

# Rechnung 2023

mit Berichten zur Rechnung



# Inhaltsverzeichnis

## 1 Einführung

1.1 Kommentar des Bezirksrates .....	3-5
1.2 Übersicht .....	6
1.3 Rechnungsgenehmigung durch den Bezirksrat .....	7
1.4 Bericht der Rechnungsprüfungskommission .....	8

## 2 Erfolgsrechnung

2.1 Gestufter Erfolgsausweis 2-stufig.....	9
2.2 Artengliederung 3-stufig .....	10-11
2.3 Erläuterungen zu Positionen in der Erfolgsrechnung .....	12-14
2.4 Berichte der Ressortverantwortlichen .....	15-23
2.5 Bilanz .....	24-27
2.6 Mittelflussrechnung.....	28
2.7 Erläuterungen zur Bilanz .....	29

## 3 Investitionsrechnung

3.1 Funktionale Gliederung mit Details.....	30-32
3.2 Erläuterungen zur Investitionsrechnung .....	33-34

## 4 Anhang

4.1 Grundlagen .....	35-36
4.2 Kreditrechtliche Angaben.....	37
4.3 Abgeschlossene Investitionen .....	37
4.4 Genehmigte Nachtragskredite .....	37
4.5 Übrige finanzielle Risiken und Ereignisse.....	38
4.6 Eigenkapitalnachweis.....	39
4.7 Beteiligungsspiegel .....	39
4.8 Anlagespiegel.....	40
4.9 Abschreibungstabelle.....	41
4.91 Finanzkennzahlen .....	42-46
4.92 Funktionale Gliederung der Erfolgsrechnung 3-stufig .....	47-50
4.93 Diagramme nach Artengliederung .....	51
4.94 Finanzkompetenzen Bezirk Obereggen.....	52
4.95 Mitarbeiter Übersicht Bezirk Obereggen .....	53
4.96 Einladung zur Informationsveranstaltung .....	54

## 1 Einführung

### 1.1 Kommentar des Bezirksrates

#### Rahmenbedingungen

Per Ende 2023 zählt Oberegg 1'929 Einwohner, 7 mehr als im Vorjahr. Der seit Jahren sehr ausgeglichene Zu- und Wegzug zeigt einmal mehr, dass sich mit dem bestehenden Wohnraumangebot keine konstant positive Bevölkerungsentwicklung einstellt. Ein erweitertes Angebot wäre hierzu sicher hilfreich. Um als Wohnort attraktiv zu sein, braucht es aber mehrere positive Faktoren. Investitionen in die Schule, die Infrastruktur und die öffentlichen Dienstleistungen sollen zur guten Wohnqualität in Oberegg beitragen.

Bezüglich Steuereinnahmen setzt sich der leicht positive Trend der letzten Jahre fort. Einbussen aus der Pandemiezeit oder infolge der Steuergesetzrevision waren bisher noch nicht festzustellen. Die gesamten Steuereinnahmen liegen mit CHF 4.98 Mio. zwar gut CHF 500'000 über dem budgetierten Betrag oder sind um rund CHF 370'000 höher als im Vorjahr. Der Mehrertrag stammt sehr verteilt aus natürlichen Personen, juristischen Personen, Quellensteuern, Sondersteuern und Vorjahressteuern. Für die Hauptkomponente der natürlichen Personen stellen wir eine Zunahme um 2.1% (Vorjahr 2% / von CHF 4.108 Mio. auf CHF 4.193 Mio.) gegenüber 2022 fest.

Entsprechend setzt sich die leicht positive Entwicklung der Steuerkraft auf CHF 2'382 (Vorjahr CHF 2'331) pro Einwohner im Bezirk Oberegg fort. Trotzdem weist Oberegg damit die tiefste Steuerkraft aller Bezirke aus, was sich in der Berechnung des Finanzausgleichs niederschlägt. Der vom Kanton zugesprochene Betrag beträgt nach leichter Reduktion gegenüber 2022 immer noch etwas über CHF 1.2 Mio.

Für das Gesamtprojekt Schule wurde 2023 nochmals ein Investitionsanteil von CHF 1.81 Mio. ausgelöst. Durch den baulichen Abschluss und die Inbetriebnahme der Gebäude mit Infrastruktur werden nun erstmals im Jahr 2023 die entsprechenden Abschreibungen vorgenommen (siehe auch Bericht Ressort Schule).

Die Bautätigkeiten setzten sich auch 2023 im gewohnten Rahmen fort. Wiederum waren sehr viele Gesuche im Zusammenhang mit Energiemassnahmen (Photovoltaik, Heizungsersatz) zu behandeln. Dieser Trend wird sicher noch weiter anhalten. Ein weiterer Trend zeigt sich in der steigenden Bereitschaft über Rechtsprozesse Entscheide zu fordern. Vermehrt werden Instanzen angerufen, nicht nur in Raumplanungs- oder Bauverfahren, sondern auch bei öffentlich-rechtlichen Angelegenheiten. Diesen Anforderungen muss die Verwaltung gerecht werden und die Prozesse mit dem damit verbundenen Aufwand formell und rechtlich korrekt abwickeln.

#### Erfolgsrechnung

**Die konsolidierte Erfolgsrechnung 2023 weist bei Gesamterträgen von CHF 10,76 Mio. und Gesamtaufwendungen von CHF 10.35 Mio. ein positives Gesamtergebnis von CHF 412'658 auf. Dieser Einnahmenüberschuss wird vollumfänglich dem Eigenkapital zugewiesen.**

Für den Besserabschluss sind primär die Mehreinnahmen aus allen Steuern sowie weniger Abschreibungen infolge Projektverschiebungen, aber auch verschiedene Minderausgaben verantwortlich. Budgetiert war ein Defizit von CHF 489'220.

Die als Spezialfinanzierung geführte Wasserversorgung schliesst mit einem Aufwandüberschuss von rund CHF 58'000 um rund CHF 44'000 besser ab als budgetiert. Dies insbesondere aufgrund von Projektverschiebungen und verschiedenen Minderkosten im Betrieb. Die Spezialfinanzierung Gebäudeassurance schliesst dank einem mehrheitlich guten Schadenverlauf mit einem Ertragsüberschuss von CHF 178'000 um CHF 39'000 besser ab als geplant. Es wurden ordentliche Abschreibungen im Umfang von CHF 963'100 vorgenommen. Rund die Hälfte resultiert dabei aus dem Schulhausprojekt, wofür die gebildete Vorfinanzierung über 5 Jahre à CHF 200'000 aufgelöst wird.

## **Investitionsrechnung**

Die Investitionsrechnung schliesst mit einer Zunahme an Nettoinvestitionen von CHF 1'461 Mio. ab. Hauptanteil hat hierzu das Neubauprojekt Schule, wo 2023 nochmals rund CHF 1.8 Mio. angefallen sind, aber auch eine Akonto-Subvention des Kantons von CHF 0,9 Mio. verbucht werden konnte. Weitere Investitionen wurden wie üblich für Strassen- und Wasserversorgungsprojekte getätigt, sowie in die WC-Anlage St. Anton und die laufende Breitbanderschliessung.

## **Bilanz**

Das Verwaltungsvermögen nimmt durch die Investitionen und die Abschreibungen um netto CHF 498'000 zu und weist per Ende 2023 einen Buchwert von rund CHF 8.647 Mio. auf.

Die bestehende Festhypothek von CHF 750'000 für die Liegenschaft „Wohnen im Dorf“ konnte im Laufe des Jahres 2023 zurückbezahlt werden. Damit sinkt das beanspruchte Fremdkapital auf rund CHF 2.3 Mio.

Inklusive Ergebnisvortrag beträgt das Eigenkapital per Ende 2023 CHF 20'004'995 und erhöht sich damit um CHF 397'900 gegenüber Ende 2022.

Die Erneuerungsfonds der Liegenschaften sind Vermögenswerte aller Stockwerkeigentümer und werden nicht in der Rechnung resp. der Bilanz vom Bezirk geführt:

Stand Fonds Bären:	153'742.65
Stand Fonds Wohnen im Dorf:	94'832.60

## **Erkenntnisse, Herausforderungen und Trends**

Stetige Erneuerungen in die Infrastruktur sind nötig und halten die Betriebskosten tief. Aufgeschobene Investitionen wirken sich erheblich auf die Jahresergebnisse aus und müssen später nachgeholt werden, auch wenn sich allenfalls Voraussetzungen geändert haben. Um Investitionen planmässig und zeitgerecht umsetzen zu können, müssen Vorbereitungen frühzeitig initiiert werden und die benötigten Kapazitäten der Verantwortlichen zur Verfügung stehen. Dies zu gewährleisten, gilt es in den verschiedenen Bereichen zu beachten.

Wie mit dem Budget 2024 beschlossen, wird dieses Jahr die Steuersenkung von 3% zum Tragen kommen. Aufgrund der hoffentlich anhaltenden, positiven Steuerentwicklung und unserer Finanzplanung zeigen sich die Belastungen aus den Investitionen - primär dem Schulhausprojekt - als tragbar. Mit der gebildeten Vorfinanzierung werden die ab 2023 anfallenden Abschreibungen für die kommenden 5 Jahre um jeweils CHF 200'000 reduziert. Dank der sehr guten finanziellen Situation bleibt der nötige Entwicklungsspielraum bestehen, was die weiteren Finanz- und Budgetplanungen hoffentlich weiterhin bestätigen werden.

Eine grosse Herausforderung sehen wir in der laufenden Neuorganisation unserer kleinen Bezirksverwaltung, damit die sehr vielfältigen Aufgaben mit vertretbarem Aufwand und mit der von der Bevölkerung erwarteten Effizienz und Qualität abgedeckt werden können. Durch den Umstand der kantonalen Unterschiede sind uns als AI-Exklave oftmals Teilnahmen an nützlichen Kooperationen mit Gemeinden in unserer Region verwehrt. Dieser „selbstständige“ Betrieb ist geprägt von fachlichen Kleinpensen und ist damit aufwendig und kostenintensiv. Mit der Pensionierung des langjährigen Bezirksamtschreibers Jürg Tobler werden einige Aufgaben, darunter auch Staatsaufgaben des Kantons, welche bisher aufgrund seiner Qualifizierung über die Bezirksverwaltung angeboten wurden, neu organisiert. Das Angebot an bedarfsgerechten Fachdienstleistungen für unsere Bevölkerung vor Ort wird in Zukunft deutlich stärker an die Zusammenarbeit mit den entsprechenden kantonalen Amtsstellen sowie an die Verfügbarkeit von entsprechenden Fachpersonen in Teilzeitpensen gebunden sein.

Weitere Herausforderungen bilden die laufende Revision der Zonenplanung mit der damit verbundenen Baulandmobilisierung sowie einem neuen Baureglement. Raumplanungsaufgaben sind sehr anspruchsvoll und zeitintensiv, da die Umsetzung der Anforderungen oft zu Zielkonflikten mit Betroffenen führt. Für eine weitere Entwicklung im Dorfgebiet wird die Genehmigung des Quartierplans Schit-

ter angestrebt und in einem nächsten Schritt, voraussichtlich im Juni 2024, der Bevölkerung zur Abstimmung unterbreitet. Mit der erfolgten Planaufgabe „Gewässerraum Laderenbach / Seitengewässer Fallbach“ sollen die notwendigen rechtlichen Voraussetzungen geschaffen werden, um das laufende Baugesuch zum Bauprojekt Kalkofen (Fallbach) abschliessend zu beurteilen. Grund dafür war, dass nach aktuellem Gewässerschutzgesetz eine Diskrepanz zum geltenden, älteren Quartierplan besteht, da die von den Kantonen geforderte Gewässerraumausscheidung bei uns noch nicht umgesetzt werden konnte.

**Damit danke ich der Oberegger Bevölkerung für das entgegengebrachte Vertrauen, für die vielen Anregungen, die positiven Rückmeldungen aber auch für die skeptischen Worte. Herzlichen Dank an alle, die hinter diesen Zahlen stehen und mit ihren Tätigkeiten zum Wohle von Obereggen beitragen.**

Obereggen, im März 2024

Der Bezirkshauptmann

Hannes Bruderer

## 1.2 Übersicht

### Erfolgsrechnung

	<b>Rechnung 2023</b>	Budget 2023	Rechnung 2022	Rechnung 2021
Aufwand	10'353'981	10'562'520	9'820'573	9'773'243
Ertrag	10'766'639	10'073'300	10'122'396	10'352'126
Ertrags- / Aufwandüberschuss	<b>412'658</b>	-489'220	301'823	578'883

### Investitionsrechnung

	<b>Rechnung 2023</b>	Budget 2023	Rechnung 2022	Rechnung 2021
Ausgaben	2'556'906	1'995'000	4'030'169	2'615'823
Einnahmen	1'095'614	310'780	2'574'899	267'574
Nettoinvestitionen	<b>1'461'292</b>	1'684'220	1'455'270	2'348'249

### Bilanz

	<b>Bilanz 2023</b>	Bilanz 2022	Veränderung
Finanzvermögen	13'664'908	14'495'655	-830'747
Verwaltungsvermögen	8'647'807	8'149'615	498'192
Fremdkapital	2'307'720	3'038'174	-730'454
Eigenkapital	20'004'995	19'607'094	397'901
Bilanzsumme	<b>22'312'715</b>	22'645'270	-332'555

### Feuerwehr Zweckverband

	<b>Rechnung 2023</b>	Budget 2023	Rechnung 2022
Aufwand	220'214	175'900	187'803
Ertrag	205'811	168'500	170'145
+Ertrags- / -Aufwandüberschuss	<b>-14'403</b>	-7'400	-17'658

---

### Spezialfinanzierungen

#### SF Assekuranz

	<b>Rechnung 2023</b>	Budget 2023	Rechnung 2022
Aufwand	740'601	818'200	869'335
Ertrag	918'897	957'200	1'055'493
+Ertrags- / -Aufwandüberschuss	<b>178'296</b>	139'000	186'158

#### SF Wasserversorgung

	<b>Rechnung 2023</b>	Budget 2023	Rechnung 2022
Aufwand	650'016	652'800	506'469
Ertrag	591'963	550'600	566'805
+Ertrags- / -Aufwandüberschuss	<b>-58'053</b>	-102'200	60'336

### 1.3 Genehmigung der Jahresrechnung durch den Bezirksrat

Das seit 1. Januar 2018 in Kraft stehende Bezirksreglement hält in Art. 19 Abs. 1 lit. a fest, dass die Genehmigung der Jahresrechnung dem fakultativen Referendum untersteht.

Konkret bedeutet dies, dass der Bezirksrat über die Jahresrechnung beschliesst und diesen Beschluss dann anschliessend dem fakultativen Referendum unterstellt. Dies erfolgt durch ein Inserat im amtlichen Publikationsorgan (Appenzeller Volksfreund).

Das fakultative Referendum kommt dann zustande, wenn innerhalb von 30 Tagen seit der Publikation des Bezirksratsbeschlusses insgesamt 100 Stimmberechtigte des Bezirks Oberegge rechtsgültig verlangen, dass über die Jahresrechnung an der Urne abgestimmt werde (Art. 20 Abs. 1 des Bezirksreglements).

Der Bezirksrat hat am 7. März 2024 beschlossen, die Jahresrechnung zu genehmigen. Der Gewinn wird vollumfänglich dem Eigenkapital zugeführt.

Dieser Beschluss wird nach Art. 19 Abs. 1 lit. a des Bezirksreglements dem fakultativen Referendum unterstellt.

Eine Urnenabstimmung findet statt, wenn dies mindestens 100 Stimmberechtigte innerhalb von 30 Tagen schriftlich verlangen (Art. 20 Abs. 1 des Bezirksreglements).

Die Referendumsfrist läuft vom 25. April 2024 bis 25. Mai 2024.

Die Orientierungsversammlung zur Jahresrechnung 2023 findet am Mittwoch, 24. April 2024, um 19.30 Uhr im Vereinssaal statt. Die Einladung dazu finden Sie auf der Rückseite dieser Botschaft.

Wir freuen uns auf eine rege Teilnahme.

9413 Oberegge, 7. März 2024

#### Bezirksrat Oberegge

Der Bezirkshauptmann:



Hannes Bruderer

Die Bezirksschreiberin:



Andrea Langenegger

## 1.4 Bericht der Rechnungsprüfungskommission zur Jahresrechnung 2023

An die Gesamtheit der stimmberechtigten Bürger des

### Bezirk Obereg

Als Rechnungsprüfungskommission haben wir zusammen mit der Appenzeller Treuhand AG die Jahresrechnung des Bezirk Obereg, bestehend aus Bilanz, Erfolgsrechnung, Investitionsrechnung, Geldflussrechnung und Anhang für das am 31. Dezember abgeschlossene Rechnungsjahr geprüft.

#### *Verantwortung des Bezirksrates*

Der Bezirksrat ist für die Aufstellung der Jahresrechnung in Übereinstimmung mit den kantonalen und kommunalen gesetzlichen Vorschriften verantwortlich. Diese Verantwortung beinhaltet die Ausgestaltung, Implementierung und Aufrechterhaltung eines internen Kontrollsystems mit Bezug auf die Aufstellung der Jahresrechnung, die frei von wesentlichen falschen Angaben als Folge von Verstössen oder Irrtümern ist. Darüber hinaus ist der Bezirksrat für die Anwendung sachgemässer Rechnungslegungsmethoden sowie die Vornahme angemessener Schätzungen verantwortlich.

#### *Verantwortung der Rechnungsprüfungskommission*

Unsere Verantwortung ist es, aufgrund unserer Prüfung ein Prüfungsurteil über die Jahresrechnung abzugeben. Wir haben unsere Prüfung in Übereinstimmung mit den gesetzlichen Vorschriften vorgenommen. Die Prüfung haben wir so zu planen und durchzuführen, dass wir hinreichend Sicherheit gewinnen, ob die Jahresrechnung frei von wesentlichen falschen Angaben ist.

Eine Prüfung beinhaltet die Durchführung von Prüfungshandlungen zur Erlangung von Prüfungsnachweisen für die in der Jahresrechnung enthaltenen Wertansätze und sonstigen Angaben. Die Auswahl der Prüfungshandlungen liegt im pflichtgemässen Ermessen des Prüfers. Dies schliesst eine Beurteilung der Risiken wesentlicher falscher Angaben in der Jahresrechnung als Folge von Verstössen oder Irrtümern ein. Bei der Beurteilung dieser Risiken berücksichtigt der Prüfer das interne Kontrollsystem, soweit es für die Aufstellung der Jahresrechnung von Bedeutung ist, um die den Umständen entsprechenden Prüfungshandlungen festzulegen, nicht aber um ein Prüfungsurteil über die Wirksamkeit des internen Kontrollsystems abzugeben. Die Prüfung des internen Kontrollsystems wurden gemäss Langfristplanung durchgeführt. Die Prüfung umfasst zudem die Beurteilung der Angemessenheit der angewandten Rechnungslegungsmethoden, der Plausibilität der vorgenommenen Schätzungen sowie eine Würdigung der Gesamtdarstellung der Jahresrechnung. Wir sind der Auffassung, dass die von uns erlangten Prüfungsnachweise eine ausreichende und angemessene Grundlage für unser Prüfungsurteil bilden.

#### *Prüfungsurteil*

Nach unserer Beurteilung entspricht die Jahresrechnung für das am 31. Dezember 2023 abgeschlossenen Rechnungsjahr den kantonalen und kommunalen gesetzlichen Vorschriften.

Wir empfehlen, die vorliegende Jahresrechnung zu genehmigen.

Obereg, 13. März 2024

Rechnungsprüfungskommission



S. Mainberger, Präsident



R. Nussmüller



M. Breu



A. Menzi

#### **Beilagen:**

Jahresrechnung (Bilanz, Erfolgsrechnung, Investitionsrechnung, Geldflussrechnung, Anhang)



## 2.1 Gestufter Erfolgsausweis 2-stufig

## Erfolgsrechnung

Gestuftter Erfolgsausweis		Rechnung 2023	Budget 2023	Rechnung 2022
		Betrag	Betrag	Betrag
	<b>Betrieblicher Aufwand</b>	<b>9'465'933.96</b>	<b>9'771'320.00</b>	<b>8'597'146.36</b>
30	Personalaufwand	4'791'082.41	4'826'620.00	4'549'412.84
31	Sach- und übriger Aufwand	2'857'305.01	3'185'100.00	2'860'803.67
33	Abschreibungen	963'100.00	875'700.00	507'000.00
35	Einlagen	25'698.75	30'500.00	10'500.00
36	Transferaufwand	828'747.79	853'400.00	669'429.85
37	Durchlaufende Beiträge			
	<b>Betrieblicher Ertrag</b>	<b>9'558'215.66</b>	<b>8'722'800.00</b>	<b>9'161'477.31</b>
40	Fiskalertrag	5'127'447.65	4'592'000.00	4'739'683.95
41	Regalien und Kozessionen			
42	Entgelte	1'782'167.14	1'671'700.00	1'676'878.09
43	Verschiedene Erträge	378.90	200.00	5'663.05
45	Entnahmen Fonds			
46	Transferertrag	2'648'221.97	2'458'900.00	2'739'252.22
47	Durchlaufende Beiträge			
	<b>Ergebnis aus betrieblicher Tätigkeit</b>	<b>92'281.70</b>	<b>-1'048'520.00</b>	<b>564'330.95</b>
34	Finanzaufwand	119'964.36	134'000.00	85'527.20
44	Finanzertrag	423'182.55	384'400.00	476'379.65
	<b>Ergebnis aus Finanzierung</b>	<b>303'218.19</b>	<b>250'400.00</b>	<b>390'852.45</b>
	<b>Operatives Ergebnis</b>	<b>395'499.89</b>	<b>-798'120.00</b>	<b>955'183.40</b>
38	Ausserordentlicher Aufwand			538'138.95
48	Ausserordentlicher Ertrag	246'140.00	345'700.00	164'872.15
901	Spezialfinanzierungen	228'982.05	36'800.00	280'093.95
	<b>Ausserordentliches Ergebnis</b>	<b>17'157.95</b>	<b>308'900.00</b>	<b>-653'360.75</b>
	<b>Gesamtergebnis Erfolgsrechnung</b>	<b>412'657.84</b>	<b>-489'220.00</b>	<b>301'822.65</b>

Artengliederung	Rechnung 2023		Budget 2023		Rechnung 2022	
	Aufwand	Ertrag	Aufwand	Ertrag	Aufwand	Ertrag
<b>3 Aufwand</b>	<b>10'245'241.17</b>		<b>10'562'520.00</b>		<b>9'786'973.76</b>	
<b>30 Personalaufwand</b>	<b>4'791'082.41</b>		<b>4'826'620.00</b>		<b>4'549'412.84</b>	
300 Behörden, Kommissionen	241'364.45		260'800.00		257'739.30	
301 Löhne des Verwaltungs- und Betriebspersonals	1'555'556.60		1'597'300.00		1'427'807.90	
302 Löhne der Lehrkräfte	2'161'403.15		2'140'000.00		2'103'411.55	
303 Temporäre Arbeitskräfte	5'418.75		300.00			
304 Zulagen	5'000.00		5'000.00		5'000.50	
305 Arbeitgeberbeiträge	728'981.50		732'720.00		678'071.40	
309 Übriger Personalaufwand	93'357.96		90'500.00		77'382.19	
<b>31 Sach- und Übriger Betriebsaufwand</b>	<b>2'857'305.01</b>		<b>3'185'100.00</b>		<b>2'860'803.67</b>	
310 Material- und Warenaufwand	286'380.47		312'700.00		272'986.80	
311 Nicht aktivierbare Anlagen	132'656.93		128'000.00		209'069.43	
312 Wasser, Energie, Heizmaterial	238'022.78		269'300.00		309'330.92	
313 Dienstleistungen und Honorare	1'018'619.31		1'090'800.00		1'038'671.59	
314 Baulicher Unterhalt	709'194.62		790'000.00		465'137.50	
315 Unterhalt Mobilien und immaterielle Anlagen	154'714.33		191'000.00		128'792.18	
316 Mieten, Leasing, Pachten, Benützungsgebühren	19'053.42		27'800.00		23'153.97	
317 Spesenentschädigungen	95'906.47		96'000.00		101'849.60	
318 Wertberichtigungen auf Forderungen	37'960.60		38'000.00		27'362.65	
319 Verschiedener Betriebsaufwand	164'796.08		241'500.00		284'449.03	
<b>33 Abschreibungen Verwaltungsvermögen</b>	<b>963'100.00</b>		<b>875'700.00</b>		<b>507'000.00</b>	
330 Sachanlagen VV	963'100.00		875'700.00		507'000.00	
<b>34 Finanzaufwand</b>	<b>119'964.36</b>		<b>134'000.00</b>		<b>85'527.20</b>	
340 Zinsaufwand	15'889.25		34'500.00		14'608.50	
343 Liegenschaftenaufwand Finanzvermögen	104'075.11		98'500.00		70'918.70	
349 Verschiedener Finanzaufwand			1'000.00			
<b>35 Einlagen in Fonds und Spezialfinanzierungen</b>	<b>25'698.75</b>		<b>30'500.00</b>		<b>10'500.00</b>	
351 Einlagen in Fonds und Spezialfinanzierungen im Eigenkapital	25'698.75		30'500.00		10'500.00	
<b>36 Transferaufwand</b>	<b>828'747.79</b>		<b>853'400.00</b>		<b>669'429.85</b>	
360 Ertragsanteile an Dritte	7'630.00		10'000.00		7'455.00	
361 Entschädigungen an Gemeinwesen	169'011.15		171'000.00		163'850.95	
363 Beiträge an Gemeinwesen und Dritte	595'822.91		612'400.00		444'005.19	
369 Verschiedener Transferaufwand	56'283.73		60'000.00		54'118.71	
<b>38 Ausserordentlicher Aufwand</b>					<b>538'138.95</b>	
380 Ausserordentlicher Personalaufwand					2'979.30	
381 Ausserordentlicher Sach- und Betriebsaufwand					31'099.45	
384 Ausserordentlicher Finanzaufwand					104'060.20	
389 Einlagen in das Eigenkapital					400'000.00	
<b>39 Interne Verrechnungen</b>	<b>659'342.85</b>		<b>657'200.00</b>		<b>566'161.25</b>	
391 Dienstleistungen	462'242.85		456'100.00		368'061.25	
392 Pacht, Mieten Benützungskosten	70'000.00		70'000.00		70'000.00	
394 kalk. Zinsen und Finanzaufwand	127'100.00		131'100.00		128'100.00	
<b>4 Ertrag</b>		<b>10'886'881.06</b>		<b>10'110'100.00</b>		<b>10'368'890.36</b>

Artengliederung	Rechnung 2023		Budget 2023		Rechnung 2022	
	Aufwand	Ertrag	Aufwand	Ertrag	Aufwand	Ertrag
<b>40 Fiskalertrag</b>		<b>5'127'447.65</b>		<b>4'592'000.00</b>		<b>4'739'683.95</b>
400 Direkte Steuern		4'808'267.55		4'390'000.00		4'535'324.55
401 Direkte Steuern juristische Personen		268'867.80		160'000.00		162'177.60
402 Übrige Direkte Steuern		32'862.30		28'000.00		27'231.80
403 Besitz- und Aufwandsteuern		17'450.00		14'000.00		14'950.00
<b>42 Entgelte</b>		<b>1'782'167.14</b>		<b>1'671'700.00</b>		<b>1'676'878.09</b>
420 Ersatzabgaben		1'277'592.80		1'156'000.00		1'077'410.05
421 Gebühren für Amtshandlungen		115'601.29		115'000.00		125'416.40
423 Schul- und Kursgelder		21'305.40		100'000.00		12'768.00
424 Benützungsgebühren und Dienstleistungen		37'953.29		36'000.00		31'840.99
425 Erlös aus Verkäufen		237'033.91		225'500.00		370'602.00
426 Rückerstattungen		65'364.45		17'000.00		29'343.65
429 Übrige Entgelte		27'316.00		22'200.00		29'497.00
<b>43 Verschiedene Erträge</b>		<b>378.90</b>		<b>200.00</b>		<b>5'663.05</b>
430 Verschiedene betriebliche Erträge		378.90		200.00		5'663.05
<b>44 Finanzertrag</b>		<b>423'182.55</b>		<b>384'400.00</b>		<b>476'379.65</b>
440 Zinsertrag		10'538.80		3'800.00		4'842.50
447 Liegenschaftenertrag		412'643.75		380'600.00		471'537.15
<b>46 Transferertrag</b>		<b>2'648'221.97</b>		<b>2'458'900.00</b>		<b>2'739'252.22</b>
460 Ertragsanteile		239'538.61		207'400.00		244'533.05
461 Entschädigungen von Gemeinwesen		290'005.50		262'500.00		337'603.10
462 Finanz- und Lastenausgleich		1'251'833.10		1'219'000.00		1'251'414.90
463 Beiträge von Gemeinwesen und Dritten		855'605.76		762'000.00		894'013.17
469 Verschiedener Transferertrag		11'239.00		8'000.00		11'688.00
<b>48 Ausserordentlicher Ertrag</b>		<b>246'140.00</b>		<b>345'700.00</b>		<b>164'872.15</b>
480 Ausserordentlicher Ertrag		2'400.00		2'000.00		3'479.30
484 Ausserordentliche Finanzerträge						81'693.40
489 Entnahmen aus dem Eigenkapital		243'740.00		343'700.00		79'699.45
<b>49 Interne Verrechnungen</b>		<b>659'342.85</b>		<b>657'200.00</b>		<b>566'161.25</b>
491 Dienstleistungen		462'242.85		456'100.00		368'061.25
492 Pacht, Mieten, Benützungskosten		70'000.00		70'000.00		70'000.00
494 Kalk. Zinsen und Finanzaufwand		127'100.00		131'100.00		128'100.00
<b>5 Investitionsausgaben</b>						
<b>6 Investitionseinnahmen</b>						
9 Abschluss / Bilanzübernahme	108'740.00	-120'242.05		-36'800.00	33'600.00	-548'316.60
	<b>10'353'981.17</b>	<b>10'766'639.01</b>	<b>10'562'520.00</b>	<b>10'073'300.00</b>	<b>9'820'573.76</b>	<b>9'820'573.76</b>
<b>Gesamtergebnis</b>	<b>412'657.84</b>			<b>489'220.00</b>		
	<b>10'766'639.01</b>	<b>10'766'639.01</b>	<b>10'562'520.00</b>	<b>10'562'520.00</b>	<b>9'820'573.76</b>	<b>9'820'573.76</b>

## **2.3 Erläuterungen zu Positionen der Erfolgsrechnung**

Zu den einzelnen Positionen der Jahresrechnung 2023 gibt es folgende Bemerkungen:

### **Aufwand**

#### **30 Personalaufwand**

Der Personalaufwand beträgt CHF 4'791'082 gegenüber dem Budget von CHF 4'826'620 und liegt somit CHF 35'538 unter dem Budget. Wesentliche Minderausgaben resultieren aus den Sitzungsgeldern für die Schulliegenschaften. Es wurden rund 10'000 an Sitzungsgelder budgetiert, welche jedoch rund CHF 2'000 tiefer ausgefallen sind. Zudem wurden die Lohnkosten für die Betreuungsangebote viel zu hoch budgetiert, da bei der Budgeterstellung das Interesse für dieses Angebot noch nicht richtig abzuschätzen war. Budgetiert wurden CHF 100'000 an Lohnkosten, ausgegeben wurden jedoch nur knapp CHF 6'000.

#### **31 Sach- und übriger Betriebsaufwand**

Der Sach- und übrige Betriebsaufwand beträgt CHF 2'857'305 gegenüber dem Budget von CHF 3'185'100. Dieser liegt somit mit CHF 327'795 unter dem Budget. Die zu erwartenden Heiz- und Stromkosten sind tiefer als budgetiert ausgefallen. Zudem wurden generell weniger Sach- und Betriebsaufwandrelevante Ausgaben getätigt.

#### **33 Abschreibungen Verwaltungsvermögen**

Die Anlagen werden ab Nutzungsbeginn nach der degressiven Abschreibungsmethode abgeschrieben. Der Bezirksrat hat die Abschreibungssätze sowie die Lebensdauer nach Anlagekategorien festgelegt. (siehe Anhang 4.1)

Die Abschreibungen betragen CHF 963'100 gegenüber dem budgetierten Betrag von CHF 875'700. Die höhere Abschreibungssumme gegenüber dem Budget resultiert hauptsächlich mit der erstmaligen Abschreibung vom neuen Schulhaus, welches im Rechnungsjahr in Betrieb geworden ist, sowie die höheren Baurechnungen des Schulhausneubaues infolge der Materialknappheit und Teuerung.

#### **34 Finanzaufwand**

Der Finanzaufwand beträgt CHF 119'964 gegenüber dem Budget von CHF 134'000. Der tiefere Aufwand gegenüber dem Budget resultiert vor allem daraus, dass der Bezirk für das neue Schulhaus keine Hypothek aufnehmen musste, welche jedoch budgetiert war.

#### **35 Einlagen in Fonds und Spezialfinanzierungen**

Die Einlagen in Fonds betragen CHF 25'698, gegenüber dem Budget von CHF 30'500.

Der Erneuerungsfonds für den Bären wurde, gemäss Wertquotenanteil, mit rund CHF 15'200 geüfnet. Derjenige für die Liegenschaft Wohnen im Dorf (WiD) wurde im Rechnungsjahr wieder wie geplant mit CHF 10'500 geüfnet.

#### **36 Transferaufwand**

Der Transferaufwand beträgt CHF 828'747, gegenüber dem Budget von CHF 853'400. Die Transferposten enthalten folgende Kategorien:

- 360** Ertragsanteile an Dritte CHF 7'630
- 361** Entschädigungen an Gemeinwesen CHF 169'011  
(Steuereinzugsprovision an Kanton; Entschädigungen an die IR der WV; Feuerlöschbeiträge)
- 363** Beiträge an Gemeinwesen und Dritte CHF 595'822  
(Beiträge an Oberstufe Altstätten; Beiträge an Musikschule; Beiträge an Primarschule Lüchingen; Beitrag an Skilift; Defizitbeitrag an Postautokurse)
- 369** Verschiedener Transferaufwand CHF 56'283

### **38 Ausserordentlicher Aufwand**

Im Rechnungsjahr wurden weder Ausserordentliche Aufwendungen getätigt, noch wurden solche für das Jahr 2023 budgetiert.

### **39 Interne Verrechnungen**

Die internen Verrechnungen betragen CHF 659'342 gegenüber dem Budget von CHF 657'200. Die internen Verrechnungen enthalten folgende Kategorien:

- 391** Dienstleistungen CHF 462'242  
(Aufteilung der jährlich geleisteten Arbeiten seitens der Verwaltung auf die verschiedenen Funktionalen Gliederungen)
- 392** Pacht, Mieten und Benützungskosten CHF 70'000  
(Verrechnung Büromiete Verwaltung und Nebenkosten; Verrechnung Reinigung Bären)
- 394** kalk. Zinsen und Finanzaufwand CHF 127'100  
(Verzinsungen von Fonds; Zinsen und Benützungsgebühren aus Liegenschaften des FV)

### **Ertrag**

#### **40 Fiskalertrag**

Der Gesamte Fiskalertrag (Steuereinnahmen) beträgt CHF 5'127'447 gegenüber dem Budget von CHF 4'592'000. Diese Mehrerträge sind ein kumuliertes Ergebnis aus laufende Steuern natürliche Personen sowie Vorjahressteuern, sowohl von natürlichen als auch juristischen Personen sowie Sondersteuern.

#### **42 Entgelte**

Die Entgelte betragen CHF 1'782'167 gegenüber dem Budget von CHF 1'671'700. Diese setzen sich wie folgt zusammen:

- 420** Ersatzabgaben CHF 1'277'592  
(Baubewilligungsgebühren, FW-Ersatzabgaben, GVA-Gebührenerträge, Grundgebühren aus Wasserversorgung, div. Dienstleistungen für Dritte)
- 421** Gebühren für Amtshandlungen CHF 115'601
- 423** Schul- und Kursgelder CHF 21'305
- 424** Benützungsgebühren und Dienstleistungen CHF 37'953
- 425** Erlös aus Verkäufen CHF 237'033  
(unter anderem Einnahmen Wasserzinsen)
- 426** Rückerstattungen CHF 65'364

**429** Übrige Entgelte CHF 27'316

#### **44 Finanzertrag**

Der Finanzertrag beträgt CHF 423'182 gegenüber dem Budget von 384'400.

Dieser setzt sich wie folgt zusammen:

**440** Zinsertrag CHF 10'538

**447** Liegenschaftsertrag CHF 412'643

#### **46 Transferertrag**

Der Transferertrag beträgt CHF 2'648'221 gegenüber dem Budget von CHF 2'458'900. Dieser enthält folgende Positionen:

**460** Ertragsteile CHF 239'538 (Kantonsbeiträge, LSVA, CO-2 Abgaben)

**461** Entschädigungen von Gemeinwesen CHF 290'005 (Beitrag Kanton an die Verwaltungsaufgaben für den Kanton, Zahlungen der Assekuranz-Rückversicherung für geleistete Zahlungen)

**462** Finanz- und Lastenausgleich CHF 1'251'833 (Schule und Bezirk)

**463** Beiträge von Gemeinwesen und Dritten CHF 855'605 (Lohnrückerstattungen, Schulbeiträge vom Kanton sowie Schulgelder von anderen Gemeinden)

**469** Verschiedener Transferertrag CHF 11'239

#### **48 Ausserordentlicher Ertrag**

Der Ausserordentliche Ertrag beträgt CHF 246'140.

Entnahme aus Vorfinanzierung des Viehschau Parkplatzes für Abschreibungen (CHF 43'740) sowie die erste Entnahme aus der Vorfinanzierung Neubau Schulhaus in der Höhe von CHF 200'000. Die Ausserordentlichen Steuereinnahmen belaufen sich auf CHF 2'400.

#### **49 Interne Verrechnungen**

Die internen Verrechnungen betragen CHF 659'342. Dies ist das Gegenkonto der Artengliederungsgruppe 39 Interne Verrechnungen und hat dieselbe Summe ausweisen.

## 2.4 Berichte der Ressortverantwortlichen

### Jahresbericht Ressort Schule

#### **Rückblick**

Das Jahr 2023 darf aus Sicht der Schule rückblickend als ein Jahr betrachtet werden, in dem, bildlich gesprochen, geerntet werden konnte, was vorher gesät wurde. Ein in jeder Hinsicht sehr harmonischer und sehr gut zusammenarbeitender Lehrkörper und Hausdienst bilden die starke Basis für unsere sehr gut geführte und funktionierende Schule.

Die Infrastruktur befindet sich nach dem Bezug des Weissen Schulhauses und der Fertigstellung von weiteren relevanten Umbauten wie dem neuen Kindergarten (inkl. Toiletten), den neuen Räumen für Handarbeit und bildnerisches Gestalten, und dem neuen Schulsekretariat in einem sehr guten Zustand. Das zeigte sich auch aus vielfachem Lob von aussen, anlässlich der feierlichen Einweihung des neuen Schulhauses im Mai 2023 oder bei anderen Besuchen und Besichtigungen. Zusätzlich bestand die Schulinfrastruktur eine weitere grosse Herausforderung bei der Durchführung des Kantonalen Schwingfestes 2023, bei dem Innen- wie Aussenbereiche intensiv benutzt wurden.

#### **Bemerkungen zur Rechnung**

Die Erfolgsrechnung der Schule schliesst bei einem Aufwand von CHF 4'947'407 (Budget CHF 5'057'400) und einem Ertrag von CHF 970'744 (Budget CHF 1'079'000) mit einem Aufwandüberschuss von CHF 3'976'663 (Budget CHF 3'978'400) praktisch mit einer Punktlandung ab.

Der Rechnungsabschluss 2023 entspricht damit gesamthaft den Budgetvorgaben für das Rechnungsjahr mit den üblichen betrieblich bedingten Abweichungen. Speziell konnten die Personalkosten, abgesehen vom vorgeschriebenen Teuerungsausgleich und Stufenanstieg, wiederum stabil gehalten werden. Eine grosse Herausforderung bietet zunehmend die Planung der wachsenden Informatik-Unterhaltskosten, bei denen wir auf die Erfahrungen und die Angaben seitens des Amtes für Informatik angewiesen sind. Diese Aufwendungen blieben daher aufgrund von fehlenden Vorgaben für das Jahr 2023 erheblich unter dem budgetierten Wert.

Stark ins Gewicht fallen die Abschreibungen für das Gesamtprojekt «Schule Obereggen», die auf dem Rechnungsstand per Ende 2023 basieren. Die Schlussabrechnung konnte zu diesem Zeitpunkt aufgrund von einigen ausstehenden Rechnungen leider noch nicht ganz fertiggestellt werden. Die gesamthaft höheren Kosten beruhen primär auf dem substantiellen Baupreisanstieg in den Jahren 2022/2023. Zusätzlich wurden frühere Planungskosten in die Gesamtsumme des Projektes und für die Abschreibungen einbezogen. Die getätigte Vorfinanzierung von CHF 1.0 Mio. wird, wie bereits in der Botschaft zum Budget 2024 angekündigt, neu in fünf Tranchen über die Jahre 2023 – 2027 aufgelöst. Dieser Beschluss entspricht nicht den empfohlenen HRM2-Grundlagen, liegt aber in der Kompetenz des Bezirksrates, und wurde im Hinblick auf die Finanzplanung gefällt, um eine Glättung und zugleich einen sinnvoll beschränkten Zeitraum der Auflösung der Vorfinanzierung zu ermöglichen. Dieses Vorgehen war im Budget 2023 noch nicht berücksichtigt. Die detaillierten Zahlen der Baukosten zum Gesamtprojekt «Schule Obereggen» werden nach dem definitiven Abschluss der Baukostenrechnung kommuniziert.

Die Kosten für das schulergänzende Betreuungsangebot wurden im Budget 2023 gemäss formellen Rahmenbedingungen des kantonalen Pilotprojektes definiert, lagen dann aber viel tiefer, weil aufgrund der sich erst entwickelnden Nachfrage eine einfache und pragmatische Lösung eingeführt wurde.

#### **Ausblick und Dank**

Das Jahr 2024 steht ganz im Sinne der Kontinuität, auch wenn mit dem anstehenden Wechsel in der Schulleitung naturgemäss gewisse Änderungen kommen dürfen und werden. Gutes soll bewahrt werden, nicht aber ohne den Willen, offen in die Zukunft zu schauen.

Auf der Seite der Infrastruktur geht es darum, einzelne geplante Vorhaben abzuschliessen, wie den

Einbau der Kleinküche für den Kindergarten im Dachgeschoss der Turnhalle oder den Bau der Stützmauer zwischen dem Parkplatz Krone und dem Sportplatz.

Wir danken allen Mitarbeitenden der Schule und allen, die einen Beitrag zum Wohl der Schule leisten, für ihre grosse Arbeit und die wertvolle Unterstützung, ohne die die Schule Oberegg nicht da sein könnte, wo sie heute steht.

Wir danken vor allem auch Ihnen, geschätzte Einwohnerinnen und Einwohner von Oberegg, für Ihr Interesse, Ihre Unterstützung und Ihr Wohlwollen gegenüber der Schule Oberegg. Interesse bedeutet, dass auch kritische Fragen zur Schule offen aufgeworfen werden dürfen. Nur so können in einem konstruktiven Dialog entsprechende Anliegen diskutiert und Lösungen gefunden werden – für die gemeinsame Zukunft der Schule Oberegg und der gesamten Bevölkerung.

Matthias Rhiner

Vorsteher Ressort Schule und Schulpräsident

## **Jahresbericht Ressort Liegenschaften**

### ***Rückblick***

Neubau Projekt

Am 13 Mai wurde das neue Schulhaus und Ökonomiegebäude (Sternen) festlich eingeweiht. Dank gutem Baumanagement und guten Witterungsverhältnissen konnte die Fertigstellung auf die Frühlingferien vorverschoben werden. In der darauf folgenden Zeit konnte dann der «Umzug» aus den während der Bauzeit eingerichteten Zimmern stattfinden.

Schulliegenschaften (Turnhalle- und Oberstufengebäude)

Nach dem Einzug in das neue Mittelstufenschulhaus begann anschliessend die Umstrukturierung von Oberstufenschulhaus und Turnhalle. Die im Vorfeld mit der Schulleitung geplanten Änderungen betreffen im Oberstufengebäude im Erdgeschoss das Sekretariat und Textiles Werken, im 1. Obergeschoss den Korridorraum (neu), und im Dachgeschoss den Musikraum. In der Turnhalle waren Kindergarten, Logopädie, Musikraum und WC betroffen. Ein zunächst nicht geplantes, aber zwingend jetzt umzusetzendes, Projekt (Gesamtverkabelung der EDV) führte dazu, dass der Einbau der geplanten Küche im Dachgeschoss der Turnhalle aus Budgetgründen um ein Jahr verschoben werden musste.

Bären

Der geplante Ersatz der Dachfenster konnte fristgerecht im Sommer umgesetzt werden. Gleichzeitig wurden die defekten Dachrinnenheizung in Ordnung gebracht sowie kleinere Anpassungsarbeiten vorgenommen. Die ehemalige Zahnarztpraxis, in der während der Schulhausbauzeit das Schulsekretariat unterbracht war, wurde moderat renoviert und angepasst, sodass diese Räumlichkeiten jetzt als Wohnung vermietet werden konnten.

Diese zusätzlichen Aufwendungen sowie diverse Reparaturen führten zu einer Budgetüberschreitung von rund 23Tausend Franken.

### **Bemerkungen zur Rechnung**

Die vorgenannten Projektanpassungen führt bei den Einzelkonten zu Abweichungen, insgesamt konnte das Budget jedoch eingehalten werden.



### ***Ausblick und Dank***

Die Gebäudekommission ist bemüht, die bestehenden Liegenschaften in gutem Zustand zu erhalten und gegebenenfalls, wo angebracht, zu modernisieren. Wir sind auch stets bemüht, einen reibungslosen Betrieb auf baulicher Ebene zu gewährleisten.

An dieser Stelle bedanke ich mich bei allen, mit denen ich zusammenarbeiten darf, für die konstruktive und angenehme Zusammenarbeit.

Herzlichen Dank an die Baugruppe Schulhaus die mit Herzblut und sehr viel Liebe am Detail gearbeitet hat. Ein besonderer Dank gebührt den Unternehmen und ihren Mitarbeitenden, welche ihrer Arbeiten speditiv und fachmännisch ausgeführt haben.

Weiter bedanke ich mich bei den Mitarbeitenden des Hausdienstes, Ivo Scherrer (WiD), Tamara Rüegg (WC-Anlage St. Anton), Samuel Eugster, Cornelia Seminara, Vreni McEvoy und Karin Jäckli, (Schulanlage, Vereinssaal und Bären) sowie Roman Rüegg, und Thomas Bischofberger (Bären aussen) für die zuverlässige und gründliche Arbeit.

Beat Sonderegger

Vorsteher Ressort Liegenschaften

## **Jahresbericht Ressort Bau und Planung**

### ***Bemerkungen zur Rechnung***

Die Bau- und Planungskommission beschäftigte, bei einem leichten Rückgang gegenüber dem Vorjahr, wiederum mit insgesamt 177 Baugesuchen (ordentliche Baugesuche, geringfügige Gesuche, Bauermittlungen und Meldeverfahren. Weiterhin auf hohem Niveau bewegen sich die Gesuche für Feuerungen sowie Photovoltaikanlagen.

Eine deutliche Zunahme war bei den Bauberatungen zu verzeichnen - eine arbeitsintensive, aber positive Entwicklung.

Ein steigender Zeitbedarf ist insbesondere auch in den Bereichen der Baugesuchskoordination sowie den Baukontrollen feststellbar.

Bei den brandtechnischen Beratungen wurde ein Rückgang festgestellt; der Feuerschauer und Brandschutzspezialist René Zünd war somit deutlich weniger in koordinierten Einsätzen im Bezirk unterwegs.

Leider musste die Bau- und Planungskommission auch im Jahr 2023 wiederum feststellen, dass widerrechtliche und illegale Bauten errichtet wurden. Solche Verstösse führen zu unangenehmen und zusätzlichen Aufwänden. Die Kontrollen führten teilweise zu nachträglichen Baubewilligungen, aber auch zu Rückbauverfügungen und entsprechenden Rechtsprozessen und Kostenfolgen in Form von Bussen.

### ***Ausblick und Dank***

Wie in den vorherigen Jahren bitten wir Sie, bei grösseren Bauvorhaben bereits im Zeitpunkt der Planung mit der Fachkommission Heimatschutz (Landwirtschafts-, Kern- und Weilerzone) in Kontakt zu treten. Ebenfalls bitten wir Sie bei einem allgemeinen Bauvorhaben frühzeitig die zuständigen Behördenmitglieder zu kontaktieren - Bauberatungen und Baubegehungen können vor Einreichen des Baugesuchs einiges klären. Ebenso besteht die Möglichkeit einer Bauermittlung zur Klärung der Machbarkeit eines Bauvorhabens.

Sowohl Baupräsident Ivo Scherrer auch unser Bauverwalter Daniel Birchmeier nehmen Ihre Anliegen gerne entgegen und unterstützen Sie bei Ihrem Bauvorhaben.

Ivo Scherrer

Vorsteher Ressort Bau und Planung

## **Jahresbericht Feuerwehr Zweckverband Oberegg-Reute**

### ***Rückblick***

Im vergangenen Jahr hat die Feuerwehr Oberegg-Reute wieder einen umfangreichen Einsatz- und Ausbildungsbetrieb absolviert. Es wurden 22 Einsätze (Vorjahr 17) rapportiert. Dabei war auch ein sehr umfangreicher und anspruchsvoller Brandfall, welcher zum Glück ohne Personenschäden abgewickelt werden konnte. Nebst den wenigen Brandeinsätzen ist mehrheitlich Unterstützung bei Verkehrsunfällen, bei Ölunfällen oder infolge Elementarschäden gefragt. Die Alarmierung über die Notrufzentrale St. Gallen funktioniert gut und sehr professionell. Der Bestand der Feuerwehr Oberegg-Reute bewegt sich bei rund 70 Dienstleistenden, welche verlässlich zum Einsatz aufgeboten werden können und innert weniger Minuten zu Hilfeleistungen bereit sind.

Nebst fünf Austritten (Wegzug, Gesuch) von Dienstleistenden haben per Ende 2023 zwei Personen ihre Dienstpflicht altershalber vollendet – vielen Dank für den langjährigen Einsatz in unserer Feuerwehr!

### ***Bemerkungen zur Rechnung***

Die Jahresrechnung des Feuerwehr-Zweckverbands Oberegg–Reute schliesst mit einem Aufwandüberschuss von CHF 14'403.70 ab (Budget 2023: -7'400.00) und wird im Verhältnis von 73:27 von den Gemeinden ausgeglichen. Das Ergebnis zeigt einige Abweichungen gegenüber dem Budget, wobei sowohl die Aufwendungen wie auch die Erträge höher ausfielen und es zu berücksichtigen gilt, dass durch den frühen, separaten Abschluss der FW teilweise Kosten (Rechnungen) aus dem Vorjahr einfließen.

- Mehraufwand bei Sold und Entschädigungen infolge vielen Einsätzen und dem Brandfall
- Mehreinnahmen aus verrechenbaren Einsätzen der FW (teils Vorjahr)
- Mehraufwand für Kurse/Ausbildungen infolge Anforderungen und längerer Ausbildungsdauer
- Mehraufwand für Unterhalt von Fahrzeugen und Gerätschaften (teils Vorjahr)
- Mehreinnahmen aus Kantonsbeitrag AI infolge definitiver Sollbestandsberechnung

### ***Ausblick und Dank***

Per 01.01.2024 konnten 3 Freiwillige aus Oberegg und Reute in den Feuerwehrdienst aufgenommen werden – Herzlich Willkommen!

Der Einsatz- und Ausbildungsbetrieb funktioniert sehr zuverlässig. Eine gute Ausbildung ist wichtig und zwingend. Ebenfalls soll auch im laufenden Jahr das Kader weiterentwickelt werden.

Im Weiteren beschäftigen sich Kommission und Kommando mit der laufenden Erneuerung der Ausrüstungen und den sich verändernden Anforderungen und vielseitigen Aufgaben einer Feuerwehr. Trotzdem müssen Effizienz und technische Entwicklung im Verhältnis zu den Kosten bleiben. Ebenso dürfen die Anforderungen an Dienstleistende nicht überstrapaziert werden, damit weiterhin freiwillige Personen für die Feuerwehr und dessen Kommandoaufgaben gefunden werden können. 2024 wird eine neue Betriebssoftware für die Feuerwehren eingeführt, welche die Administration wiederum verbessern wird. Der Kanton hat zusammen mit den Feuerwehren der Bezirke beschlossen, flächendeckend in AI den bei uns bereits installierten «Notfallknopf» umzusetzen. So kann die Alarmierungssicherheit auch bei Stromausfall gewährleistet werden.

Unser Dank gebührt aber nicht nur den «Pensionierten» und den «Neuen», sondern der ganzen Mannschaft und dem Kommando für die raschen Hilfeleistungen an unsere Bevölkerung im anspruchsvollen Verbandsgebiet der Feuerwehr Oberegg-Reute.

Hannes Bruderer  
Präsident Feuerschutzkommission Oberegg-Reute

## **Jahresbericht Gebäudeassekuranz Oberegg**

### ***Rückblick***

Das Berichtsjahr 2023 war für die Gebäudeassekuranz Oberegg im Hinblick auf Schadenfälle wiederum ein gutes Jahr, abgesehen vom Brandfall Honegg. Es gingen zusätzlich 7 Schadenmeldungen ein, von denen sich nur drei als Schadenfälle mit kleinen Kostenfolgen herausstellten. Bis auf einen Fall konnten alle offenen Schäden dem Hageljahr 2021 abgeschlossen werden mit Restkosten von rund CHF 47'000 (Anteil Assekuranz CHF 4'700).

Im Jahr 2023 wurden vier Schätzungstouren für periodische Schätzungen (in der Regel mit 10-Jahresintervallen) durchgeführt, dabei wurden rund 120 Objekte neu- oder wiedergeschätzt. Zusätzlich wurde für rund 30 Objekten ausserhalb der periodischen Schätzungen nach dem Abschluss von grösseren Bauvorhaben oder der Installation von Photovoltaikanlagen eine sogenannte «Zwischenanpassung» vorgenommen. Eine Zahl, die die hohe Bautätigkeit im Bezirk Oberegg reflektiert, und aufgrund der Vielzahl von neuen PV-Anlagen und energietechnischen Sanierungsmassnahmen für das grosse Energiebewusstsein der Bevölkerung von Oberegg spricht.

Der Gesamtbestand der Assekuranz per Ende 2023 umfasste 1'285 Gebäude(-einheiten) mit einer Versicherungssumme von rund CHF 835.0 Mio., was einem Zuwachs von CHF 23.0 Mio. gegenüber Ende 2022 entspricht.

### ***Bemerkungen zur Rechnung***

Die Erfolgsrechnung der Assekuranz schliesst bei einem Aufwand von CHF 740'601 (Budget CHF 818'200) und einem Ertrag von CHF 918'897 (Budget CHF 957'200) mit einem Ertragsüberschuss von CHF 178'296 (Budget CHF 139'000) um rund CHF 39'000 besser ab als budgetiert.

Grössere Abweichungen der Rechnung zum Budget resultieren vor allem aus den restlichen abgeschlossenen Fällen aus dem Hageljahr 2021, bei den die Kosten tiefer ausgefallen sind als angenommen. Ins Gewicht fallen auch geplante Kosten für das Projekt «Zukunft Assekuranz», die aber 2023 noch nicht zum Tragen gekommen sind (z.B. eigene Aufwendungen, Kosten Dritter).

### ***Ausblick und Dank***

Wie mehrfach kommuniziert, wurde im Jahr 2023 durch die Assekuranzkommission und den Bezirksrat beschlossen, die Gebäudeassekuranz Oberegg auch in Zukunft weiterzuführen. Ausschlaggebend dafür waren die Rückmeldungen, primär seitens der Politischen Gruppierungen, aus dem Mitwirkungsverfahren von 2022 und die erarbeiteten Erkenntnisse, dass grosse Aufwendungen und Kosten, die auch bei einer Auflösung der Assekuranz entstanden wären, besser in ein proaktives Vorgehen für die «Zukunft Assekuranz» investiert werden. Investitionen dafür werden erstmals im Jahr 2024 anfallen, primär für die dringend notwendige Informatikinfrastruktur und die Überarbeitung von formellen Grundlagen wie beispielsweise die Neuauflage der Statuten und die Überarbeitung des Tarifmodells.

Eigentümerschaften von Gebäuden werden nach wie vor gebeten, sich im eigenen Interesse bei der Assekuranzverwaltung zu melden, wenn grössere wertvermehrende Investitionen (ab rund CHF 35'000) in ein Gebäude getätigt werden, auch wenn diese nicht einer Baubewilligungspflicht un-

terliegen, damit eine Bauzeitversicherung abgeschlossen und nach Abschluss der Umbauten eine Neuschätzung oder Zwischenanpassung vorgenommen werden kann.

Ein grosser Dank gebührt den beiden Schätzern, Albin Sonderegger und Andreas Lang, die auch im Jahr 2023 viel Arbeit bei den periodischen Schätzungen und bei der Unterstützung des Präsidiums für Spezial- und Detailabklärungen geleistet haben. Wir freuen uns sehr, dass das Schätzungsteam auf das Jahr 2024 hin durch Walter Breu und Daniel Schmid mit zwei engagierten und erfahrenen Fachpersonen aus dem Bauwesen und mit Kenntnissen in der Landwirtschaft verstärkt werden konnte.

Grosser Dank gehört der Bezirksverwaltung, speziell Tanja Locher, der Verantwortlichen für die Assekuranzverwaltung, und Thomas Dreher, dem Leiter Finanzen, für ihre vielseitige und kompetente Unterstützung der Assekuranz.

Es ist wiederum ein grosses Anliegen, dem Rückversicherer der Assekuranz, der Schweizerischen Mobiliar Versicherungsgesellschaft, speziell der Generalagentur Appenzell und ihren Mitarbeitenden zu danken. Die stets grosse Bereitschaft für die Anliegen der Assekuranz und die wichtige Unterstützung im Tagesgeschäft, wie auch bei Spezialaufgaben, beweist immer wieder die sehr gute Zusammenarbeit mit diesem langjährigen, zuverlässigen Partner.

Nun gilt es, motiviert und zuversichtlich vorauszublicken, in das Jahr 2024 mit dem 150-Jahre Jubiläum der Assekuranz und hin zu den kommenden Entwicklungen für die «Zukunft Assekuranz».

Matthias Rhiner

Präsident Gebäudeassekuranz Oberegg

## **Jahresbericht Ressort Tourismus, Freizeit und Kultur**

### ***Rückblick***

Die Neubeschilderungen, einem wesentlichen Aufwandsposten in der Erfolgsrechnung, im Rahmen des neuerstellten Wanderwegnetzplans sind abgeschlossen. Dank der neuen Leistungsvereinbarung, die mit dem Kanton AI 2023 abgeschlossen werden konnte, können diese Zusatzkosten so aufgefangen werden.

Ein weiterer grosser Posten ist unsere traditionelle Viehschau. Nach Analysierung der gesamten Aufwendungen konnte jedoch festgestellt werden, dass die sich die Nettokosten immer noch im beschlossenen finanziellen Rahmen bewegen.

Etwas höher ist die Rechnung beim Silvester-Apéro ausgefallen, was aber bei der Anzahl Besucher aus Oberegg und Umgebung nicht erstaunt; das positive Echo freut uns. Vielen Dank an dieser Stelle an Philipp Bernold für seine Flexibilität bezüglich Getränke und das zur Verfügung stellen der Toiletten.

### ***Bemerkungen zur Rechnung***

Das Budget des Ressorts TFK wurde 2023 nicht ausgeschöpft. Hauptausgaben entfielen auf die Erstellung des Rondon inklusive der redaktionellen Arbeit, auf den Unterhalt der Wanderwege, sowie auf die Viehschau Oberegg.

### ***Ausblick und Dank***

Die Wanderwege werden uns auch 2024 beschäftigen. Auf die frühere flexible Hilfe seitens Zivilschutz Oberegg-Reute können wir inskünftig nicht mehr zugreifen; es ist eine neue Lösung zu suchen. Die beschlossene Leistungsvereinbarung zur Unterstützung von Tourismusprojekten zwischen Kanton, Appenzellerland Tourismus AG (ATAG) und Bezirk Oberegg wollen wir dieses Jahr bestmöglichst nutzen. Hierzu sind bereits verschiedene Projekte in Prüfung. Ein bereits fortgeschrittenes Projekt ist

der «Märliweg»; dieser soll zukünftig eine Bereicherung für die jungen Familien im Dorf und Touristen sein.

Patrik FÜRER

Vorsteher Ressort Tourismus, Freizeit und Kultur

## **Jahresbericht Ressort Wasserversorgung**

### ***Rückblick***

Mit meinem 1. Halbjahr als WVO-Präsident und meinem ersten Rechnungsbericht für die Wasserversorgung teile ich die nachfolgenden Informationen.

In Sachen Leitungsbrüche war es im Jahr 2023 mit insgesamt drei Lecks sehr ruhig. Auffallend dürfte hier das Leck an der Schitterstrasse gewesen sein, wobei gleich ein Teilstück der Hauptleitung von ca. 40 m mit erneuert wurde, da sich dieser Abschnitt in einem sehr schlechten Zustand befand. Es konnten im Projekt Erschliessung Vogelegg zwei Neuanschlüsse an die WVO verzeichnet werden. Während dem hydrologischen Jahr (01.10.2022-30.9.2023) konnten 103'005 m<sup>3</sup> Wasser verkauft werden; der budgetierte Verkauf von Quellwasser an Berneck liegt im Rahmen des Vorjahres.

94 % des Bedarfs konnten wir mit unserem eigenen Quellwasser abdecken; 6 % wurden von der Wasserversorgungskorporation Vorderland bezogen, dies vor allem für die Leitungsspülungen.

Für die nun rechtskräftige Grundwasserschutzzone (GWSZ) Bensol konnten alle Vereinbarungen unterzeichnet und die Entschädigungen das erste Mal ausbezahlt werden. Bei der GWSZ St. Anton ist das Verfahren immer noch pendent; hier sind regelmässigen Messungen zur Abklärung im Gange.

Das erste Mal sollte die Wasserabrechnung im Jahr 2023 nach dem neuen Reglement erfolgen, was leider durch einen Fehler von unserer Seite nicht auf Anhieb funktionierte. Hierfür bitte ich alle Betroffenen nochmals um Entschuldigung.

Regelmässig findet ein direkter Austausch zwischen den beiden Brunnenmeistern von Oberegg und Reute statt, damit immer ein Überblick bezüglich Quantität und Qualität des Versorgungsnetzes besteht. Für die beiden Brunnenmeister, die seit Mai 2021 gegenseitige Stellvertreter sind, wird in der Wasserkorporation Vorderland über eine mögliche Pikettlösung diskutiert.

### ***Bemerkungen zur Rechnung***

In der Erfolgsrechnung ergibt sich statt des budgetierten Verlustes von CHF 102'200 ein solcher von CHF 58'053, da das budgetierte Projekt «Quellleitung Vorderdorf-Ledi» nicht umgesetzt werden konnte.

Wichtigste Gründe für die Verschiebung waren ausstehende Entscheide des Kantons bezüglich Bewilligung und Unterstützungsbeiträgen.

Dank einer sehr guten, kontinuierlichen Netzüberwachung und diesbezüglichen Massnahmen durch den Brunnenmeister, mussten im Leitungsnetz sehr wenig grössere und kostspielige Unterhaltsarbeiten betrieben werden.

Ungeplante Mehrkosten entstanden beim Unterhalt der Betriebszentrale durch einen defekten Server (CHF 37'078), bei der Quellenschutzplan und Projektierung (CHF 15'976) und für die zusätzlichen Quellmessungen für die GWSZ St. Anton (CHF 12'000).

### ***Ausblick und Dank***

Das Konzept Trinkwasserversorgung in Mangellagen (VTM), zum Beispiel infolge von Strom-Blackouts, Sabotage, etc., welches jeder Bezirk auszuarbeiten hatte, wurde durch das Bau- und Umweltdepartement (BUD) des Kantons geprüft und in das Kantonale Konzept übernommen.

Für den Einsatz und die sehr pflichtbewusste Betreuung unserer gesamten Wasserversorgung danke ich im Namen der WV-Kommission unserem Brunnenmeister Christian Schmid, aber auch seinem Stellvertreter Franz Estermann herzlich. Ebenfalls ein Dankeschön geht an meine Kommissionsmitglieder und an die Verwaltung für die gute Unterstützung und die angenehme Zusammenarbeit.

Der Bevölkerung von Oberegg danke ich für die Geduld bei den jeweiligen Baustellen, für den haushälterischen Umgang mit dem Nahrungsmittel «Trinkwasser» und die pünktliche Bezahlung der Wasserrechnungen.

Sepp Bürki

Vorsteher Ressort Wasserversorgung

### **Jahresbericht Ressort Strassen**

#### ***Rückblick***

Als Ressortchef gebe ich einen Überblick über die aktuellen Entwicklungen und Tätigkeiten des Strassenbauamtes, insbesondere im Hinblick auf das vergangene Jahr bis Februar 2024.

Mit dem Einsetzen des Winters sind die Arbeiten entsprechend angepasst und vermehrt den winterlichen Herausforderungen gewidmet worden. Dies beinhaltet Schneeräumung, Streuung von Salz und anderen Massnahmen, um die Sicherheit auf den Strassen zu gewährleisten.

Darüber hinaus ist der Tätigkeitsbereich erweitert worden, um den Anforderungen des Bezirks besser gerecht zu werden. Dazu gehörte unter anderem der Unterhalt des Viehschau-Parkplatzes sowie eine intensivere Zusammenarbeit mit Schulen, Wasserversorgung und Wanderwegen (TFK). Diese zusätzlichen Aufgaben haben den Arbeitsaufwand erhöht und erforderten eine Neu Priorisierung unserer Arbeiten.

Ein Schwerpunkt lag auf der Strassenbeleuchtung, die einen bedeutenden Beitrag zur Sicherheit auf unseren Strassen leistet. Die entstehenden Kosten für die Beleuchtungsanlagen werden weiterhin zwischen Bezirk und Kanton (je nach Eigentumsverhältnissen der Strassen) aufgeteilt, um eine gerechte Verteilung zu gewährleisten.

Besonders erfreulich war die uneingeschränkte Durchführung der Viehschau im Jahr 2023, an der die Mitarbeiter erheblich beteiligt waren. Diese Veranstaltung ist nicht nur ein wichtiger Bestandteil unseres Bezirks, sondern zeigt auch das Engagement und die Vielseitigkeit unseres Teams.

Die Zusammenarbeit mit anderen Ressorts und Institutionen wird kontinuierlich optimiert. Unter der Federführung des Ressorts TFK werden diese Bemühungen fortgesetzt und laufend überprüft.

#### ***Bemerkungen zur Rechnung***

Die Erfolgsrechnung für dieses Jahr weist im Bereich Verkehr einen Aufwandüberschuss von CHF 307'200 (Budget CHF 570'700) auf. Die Hauptgründe für den tieferliegenden Aufwand gegenüber dem Budget liegen hauptsächlich darin, dass der Winter eher mild ausgefallen und dadurch weniger Kosten bei den Maschinen, Treibstoff und Material für den Winterdienst entstanden sind. Diverse Planungsprojekte mussten terminlich verschoben werden, wodurch die Planungs- und Projektierungskosten wesentlich tiefer ausgefallen sind.

Die budgetierten Beträge für den Strassenunterhalt sowie für eventuelle Unwetterschäden mussten

nicht ausgeschöpft werden und fallen rund CHF 50'000 tiefer aus (budgetiert waren CHF 80'000). Aufgrund der terminlichen Verschiebung einiger Projekte sind die Abschreibungen ebenfalls entsprechend tiefer ausgefallen, was die deutliche Differenz von CHF 88'000 zum budgetierten Betrag ausmacht.

### ***Ausblick und Dank***

Abschließend danke ich bei den betroffenen Grundeigentümern und allen Beteiligten, die von den Projekten und Tätigkeiten des Ressorts Strassen betroffen sind, herzlich. Ohne ihre Zusammenarbeit und ihr Verständnis wären Strassenbauprojekte, Winterdienst oder andere Unterhaltsarbeiten nur schwer zu bewerkstelligen. Ihr Engagement und ihre Unterstützung sind von unschätzbarem Wert und tragen massgeblich zum Gelingen unserer Arbeit bei.

Ebenso spreche ich meinen Dank an den Kanton AI sowie an die umliegenden Kantone und Gemeinden aus. Die Zusammenarbeit mit ihnen funktioniert nach wie vor unkompliziert und effizient, wofür wir sehr dankbar sind. Durch diese partnerschaftliche Zusammenarbeit können wir gemeinsam die Infrastruktur und Sicherheit unserer Region gewährleisten.

Des Weiteren möchte ich auch andere wichtige Stellen und Unternehmen erwähnen, die einen wesentlichen Beitrag zu unserem Erfolg leisten. Ein herzliches Dankeschön gilt dem Feuerwehrzweckverband, den Schul- und Bezirksverwaltungen, der Wasserversorgung, dem Wanderwegbeauftragten sowie den Unternehmen Nef Landmaschinen AG, Elektra Oberegg und Federer Elektrotechnik AG. Ihre Unterstützung und Zusammenarbeit tragen dazu bei, dass wir unsere Aufgaben erfolgreich bewältigen können.

Vielen Dank an alle Beteiligten für ihre wertvolle Unterstützung und ihr Vertrauen in unsere Arbeit. Wir freuen uns auf die weitere Zusammenarbeit und sind stets bestrebt, die Bedürfnisse unseres Bezirks bestmöglich zu erfüllen.

Stefan Eugster  
Vorsteher Ressort Strassen

		Bilanz 31.12.23	Bilanz 31.12.22	Zu- / Abnahme
<b>1</b>	<b>Aktiven</b>	<b>22'312'715.75</b>	<b>22'645'270.16</b>	<b>-332'554.41</b>
<b>10</b>	<b>Finanzvermögen</b>	<b>13'664'908.68</b>	<b>14'495'655.06</b>	<b>-830'746.38</b>
<b>100</b>	<b>Flüssige Mittel und kurzfristige Geldanlagen</b>	<b>4'725'809.40</b>	<b>5'666'405.05</b>	<b>-940'595.65</b>
<b>1000</b>	<b>Kasse</b>	<b>3'896.30</b>	<b>6'156.20</b>	<b>-2'259.90</b>
1000.00	Kasse Bezirksverwaltung	1'519.40	2'900.50	-1'381.10
1000.05	Kasse Schalter	1'800.50	2'298.00	-497.50
1000.10	Kasse Schulverwaltung	576.40	957.70	-381.30
<b>1001</b>	<b>Post</b>	<b>26'349.59</b>	<b>32'987.53</b>	<b>-6'637.94</b>
1001.00	Post	26'349.59	32'987.53	-6'637.94
<b>1002</b>	<b>Bank</b>	<b>4'695'563.51</b>	<b>5'627'261.32</b>	<b>-931'697.81</b>
1002.00	Bank APPKB / KK Bezirk	4'695'563.51	1'560'136.42	3'135'427.09
1002.30	Sparkonto APPKB / Bezirk		4'067'124.90	-4'067'124.90
<b>101</b>	<b>Forderungen</b>	<b>789'269.85</b>	<b>631'870.30</b>	<b>157'399.55</b>
<b>1010</b>	<b>Forderungen aus Lieferungen und Leistungen gegenüber Dritten</b>	<b>191'247.20</b>	<b>142'327.30</b>	<b>48'919.90</b>
1010.00	Debitoren Modulrechnungen	197'104.90	147'145.40	49'959.50
1010.10	Debitoren Verrechnungssteuer	3'688.60	1'694.90	1'993.70
1010.30	Durchlaufkonto Kartenzahlungen	239.70	775.00	-535.30
1010.90	Delkredere	-9'786.00	-7'288.00	-2'498.00
1012.00	Ausstehende Steuern	711'722.65	573'743.00	137'979.65
1012.90	Delkredere auf ausstehende Steuern	-113'700.00	-84'200.00	-29'500.00
<b>104</b>	<b>Aktive Rechnungsabgrenzungen</b>	<b>770'117.03</b>	<b>817'667.31</b>	<b>-47'550.28</b>
1040.00	TA Personalaufwand	2'108.80		2'108.80
1041.00	TA Sach- und übriger Betriebsaufwand	5'209.48	35'598.56	-30'389.08
1042.00	TA Steuern	444'446.20	517'766.65	-73'320.45
1043.00	TA Transfers der Erfolgsrechnung	225'134.90	216'474.85	8'660.05
1044.00	TA Finanzaufwand / Finanzertrag	50'000.00		50'000.00
1045.00	TA übriger betrieblicher Ertrag	43'217.65	47'827.25	-4'609.60
<b>107</b>	<b>Finanzanlagen</b>	<b>228'112.40</b>	<b>228'112.40</b>	
<b>1070</b>	<b>Aktien und Anteilscheine</b>	<b>104'120.00</b>	<b>104'120.00</b>	
1070.10	Aktien und Anteilscheine	104'120.00	104'120.00	
<b>1072</b>	<b>Langfristige Forderungen</b>	<b>123'992.40</b>	<b>123'992.40</b>	
1072.10	Erschliessungsleitung für Fernwärmeversorgung	123'992.40	123'992.40	
<b>108</b>	<b>Sachanlagen</b>	<b>7'151'600.00</b>	<b>7'151'600.00</b>	



		Bilanz 31.12.23	Bilanz 31.12.22	Zu- / Abnahme
<b>1080</b>	<b>Grundstücke Finanzvermögen</b>	<b>1'307'600.00</b>	<b>1'307'600.00</b>	
1080.10	Diverse Grundstücke Finanzvermögen	1'307'600.00	1'307'600.00	
<b>1084</b>	<b>Gebäude</b>	<b>5'844'000.00</b>	<b>5'844'000.00</b>	
1084.00	Stockwerkeigentum Bären	2'741'000.00	2'741'000.00	
1084.10	Lg Rüteggstrasse 2, Wohnaus 312	320'000.00	320'000.00	
1084.20	Wohnen im Dorf	2'783'000.00	2'783'000.00	
<b>14</b>	<b>Verwaltungsvermögen</b>	<b>8'647'807.07</b>	<b>8'149'615.10</b>	<b>498'191.97</b>
<b>140</b>	<b>Sachanlagen</b>	<b>8'513'182.07</b>	<b>8'149'615.10</b>	<b>363'566.97</b>
<b>1401</b>	<b>Strassen / Verkehrswege</b>	<b>2'274'421.88</b>	<b>2'520'638.16</b>	<b>-246'216.28</b>
1401.10	Bezirksstrassen	2'274'421.88	2'520'638.16	-246'216.28
<b>1403</b>	<b>Übrige Tiefbauten</b>	<b>1'586'354.61</b>	<b>1'437'768.42</b>	<b>148'586.19</b>
1403.10	Übrige Tiefbauten WV	157'826.67	166'011.67	-8'185.00
1403.15	Siedlungsentwässerung	333'468.85	365'009.10	-31'540.25
1403.70	Quellenzuleitung/Brunnenstube	213'503.54	126'233.82	87'269.72
1403.71	Leitungsnetz	881'555.55	780'513.83	101'041.72
<b>1404</b>	<b>Hochbauten</b>	<b>4'632'984.63</b>	<b>4'152'287.57</b>	<b>480'697.06</b>
1404.10	Friedhof	130'839.65	145'339.65	-14'500.00
1404.11	Neubau Schulhaus	4'274'364.90	3'624'477.55	649'887.35
1404.15	Planungskosten Schulhaus		219'092.55	-219'092.55
1404.40	Betriebszentrale	97'174.97	107'974.97	-10'800.00
1404.50	WC-Anlage aussen öffentlich	130'605.11	55'402.85	75'202.26
<b>1406</b>	<b>Mobilien / Fahrzeuge</b>	<b>19'420.95</b>	<b>38'920.95</b>	<b>-19'500.00</b>
1406.10	Mobilien / Fahrzeuge	19'420.95	38'920.95	-19'500.00
<b>146</b>	<b>Investitionsbeiträge</b>	<b>134'625.00</b>		<b>134'625.00</b>
<b>1462</b>	<b>Investitionsbeiträge an Gemeinden und Gemeindezweckverbände</b>	<b>134'625.00</b>		<b>134'625.00</b>
1462.20	Breitbanderschliessung	134'625.00		134'625.00
<b>2</b>	<b>Passiven</b>	<b>-21'900'057.91</b>	<b>-22'645'270.16</b>	<b>745'212.25</b>
<b>20</b>	<b>Fremdkapital</b>	<b>-2'307'720.36</b>	<b>-3'038'174.66</b>	<b>730'454.30</b>
<b>200</b>	<b>Laufende Verbindlichkeiten</b>	<b>-768'473.35</b>	<b>-918'793.27</b>	<b>150'319.92</b>
<b>2000</b>	<b>Laufende Verbindlichkeiten aus Lieferungen und Leistungen von Dritten</b>	<b>-654'684.34</b>	<b>-817'211.92</b>	<b>162'527.58</b>
2000.00	Kreditoren	-654'684.34	-817'211.92	162'527.58
<b>2002</b>	<b>Steuern</b>	<b>-15'833.80</b>	<b>-4'114.14</b>	<b>-11'719.66</b>
2002.90	MWST Abrechnungskonto WV	-15'833.80	-4'114.14	-11'719.66
<b>2006</b>	<b>Depotgelder und Kautionen</b>	<b>-97'955.21</b>	<b>-97'467.21</b>	<b>-488.00</b>

		Bilanz 31.12.23	Bilanz 31.12.22	Zu- / Abnahme
2006.05	Diverse Depotgelder und Kautionen	-97'955.21	-97'467.21	-488.00
<b>201</b>	<b>Kurzfristige Finanzverbindlichkeiten</b>	<b>-506'036.35</b>	<b>-351'932.10</b>	<b>-154'104.25</b>
<b>2011</b>	<b>Verbindlichkeiten gegenüber Gemeinwesen und Gemeindezweckverbänden</b>	<b>-506'036.35</b>	<b>-351'932.10</b>	<b>-154'104.25</b>
2011.00	Kontokorrent Landesbuchhaltung	-311'388.85	-338'566.20	27'177.35
2011.10	Verwaltungsgebühren für Körperschaften	-194'647.50	-13'365.90	-181'281.60
<b>204</b>	<b>Passive Rechnungsabgrenzung</b>	<b>-153'557.05</b>	<b>-86'393.68</b>	<b>-67'163.37</b>
2040.00	TP Personalaufwand	-67'422.00	-65'817.45	-1'604.55
2041.00	TP Sach- und übriger Betriebsaufwand	-60'436.30	-5'545.23	-54'891.07
2044.00	TP Finanzaufwand / Finanzertrag	-25'698.75	-15'031.00	-10'667.75
<b>206</b>	<b>Langfristige Finanzverbindlichkeiten</b>	<b>-600'516.00</b>	<b>-1'402'900.00</b>	<b>802'384.00</b>
<b>2060</b>	<b>Hypotheken</b>	<b>-470'000.00</b>	<b>-1'260'000.00</b>	<b>790'000.00</b>
2060.00	Hypothek (Fest) Wohnen im Dorf		-750'000.00	750'000.00
2060.10	Hypothek (Saron) Wohnen im Dorf	-470'000.00	-510'000.00	40'000.00
<b>2064</b>	<b>Darlehen</b>	<b>-130'516.00</b>	<b>-142'900.00</b>	<b>12'384.00</b>
2064.05	Diverse Darlehen	-130'516.00	-142'900.00	12'384.00
<b>209</b>	<b>Verbindlichkeiten gegenüber Fonds im Fremdkapital</b>	<b>-279'137.61</b>	<b>-278'155.61</b>	<b>-982.00</b>
<b>2091</b>	<b>Verbindlichkeiten gegenüber Fonds im FK</b>	<b>-279'137.61</b>	<b>-278'155.61</b>	<b>-982.00</b>
2091.00	Klara Blatter Fonds	-197'444.21	-196'462.21	-982.00
2091.30	Klara Sonderegger Legat	-81'693.40	-81'693.40	
<b>29</b>	<b>Eigenkapital</b>	<b>-19'592'337.55</b>	<b>-19'607'095.50</b>	<b>14'757.95</b>
<b>290</b>	<b>Verpflichtungen bzw. Vorschüsse gegenüber Spezialfinanzierungen</b>	<b>-6'768'146.93</b>	<b>-6'647'904.88</b>	<b>-120'242.05</b>
<b>2900</b>	<b>Spezialfinanzierungen im Eigenkapital</b>	<b>-6'768'146.93</b>	<b>-6'647'904.88</b>	<b>-120'242.05</b>
2900.60	Verpflichtungskonto Assekuranz	-6'607'566.93	-6'429'271.35	-178'295.58
2900.70	Verpflichtungskonto Wasserversorgung	-160'580.00	-218'633.53	58'053.53
<b>291</b>	<b>Fonds</b>	<b>-504'674.77</b>	<b>-395'934.77</b>	<b>-108'740.00</b>
<b>2910</b>	<b>Fonds im Eigenkapital</b>	<b>-504'674.77</b>	<b>-395'934.77</b>	<b>-108'740.00</b>
2910.00	Fonds Alkoholzentel	-50'530.95	-50'530.95	
2910.10	Fonds Finanzausgleich	-170'000.00	-170'000.00	
2910.20	Fonds für Gemeinnützige Zwecke	-66'043.82	-66'043.82	
2910.40	Fonds für raumplanerische Massnahmen	-218'100.00	-109'360.00	-108'740.00
<b>293</b>	<b>Vorfinanzierungen</b>	<b>-2'961'186.35</b>	<b>-3'204'926.35</b>	<b>243'740.00</b>
<b>2930</b>	<b>Vorfinanzierungen</b>	<b>-2'961'186.35</b>	<b>-3'204'926.35</b>	<b>243'740.00</b>
2930.00	Diverse Vorfinanzierungen	-2'961'186.35	-3'204'926.35	243'740.00

		Bilanz 31.12.23	Bilanz 31.12.22	Zu- / Abnahme
299	Bilanzüberschuss/-fehlbetrag	-9'358'329.50	-9'358'329.50	
2999	Kumulierte Ergebnisse der Vorjahre	-9'358'329.50	-9'358'329.50	
2999.00	Kumulierte Ergebnisse der Vorjahre	-9'358'329.50	-9'358'329.50	
	<b>Gewinn / Verlust</b>	<b>412'657.84</b>		<b>412'657.84</b>

Mittelflussrechnung (Indirekte Darstellung)	Rechnung 2023 Betrag	Rechnung 2022 Betrag
<b>Betriebliche Tätigkeit</b>		
<b>Ergebnis der Erfolgsrechnung +Gewinn/-Reinverlust</b>	<b>412'657.84</b>	<b>301'822.65</b>
+ Abschreibungen VV & Investitionsbeiträge	963'100.00	507'000.00
+ Abtragung Bilanzfehlbetrag		
+ Wertberichtigung Darlehen VV & Beteiligungen VV		
- Zu/ + Abnahme Forderungen bzw. laufende Verbindlichkeiten	-157'399.55	-107'332.70
- Zu/ + Abnahme Vorräte & angefangene Arbeiten		
- Zu/ + Abnahme aktive Rechnungsabgrenzungen	47'550.28	86'148.72
+ Verluste/ - Gewinne aus Verkauf FV bzw. Kursverluste / -Gewinne		
+ Zu/ -Abnahme laufende Verpflichtungen (KK, Kreditoren)	-150'319.92	55'079.74
+ Zu/ -Abnahme Rückstellungen		
+ Zu/ -Abnahme passive Rechnungsabgrenzungen	67'163.37	-46'871.79
+ Einlagen/ - Entnahmen Verpflichtungen für Spezialfinanzierungen, Fonds, Vorfinanzierungen sowie div. Reservekonten des Eigenkapitals	-13'775.95	683'064.90
<b>Cash Flow / Cash Drain aus betrieblicher Tätigkeit</b>	<b>1'168'976.07</b>	<b>1'478'911.52</b>
<b>Investitionstätigkeit</b>		
Ausgaben	-2'556'906.95	-4'030'169.43
Einnahmen	1'095'614.98	2'574'898.81
<b>Cash Flow / Cash Drain aus Investitionstätigkeit</b>	<b>-1'461'291.97</b>	<b>-1'455'270.62</b>
<b>Finanzierungsüberschuss</b>	<b>-292'315.90</b>	<b>23'640.90</b>
<b>Finanzierungstätigkeit</b>		
+Zu/ -Abnahme langfristige Finanzverbindlichkeiten	-802'384.00	-52'384.00
+Zu/ -Abnahme kurzfristige Finanzverbindlichkeiten	154'104.25	48'486.90
+Ab/ -Zunahme langfristige Finanz- & Sachanlagen FV		
+Ab/ -Zunahme kurzfristige Finanz- & Sachanlagen FV		
<b>Cash Flow / Cash Drain aus Finanzierungstätigkeit</b>	<b>-648'279.75</b>	<b>-3'897.10</b>
<b>Veränderung der flüssigen Mittel</b>	<b>-940'595.65</b>	<b>19'743.80</b>
Check Fond "Geld"	-940'595.65	19'743.80
Differenz	-	-0.00

## 2.7 Erläuterungen zu den Bilanzpositionen

Die Aktiven sind in die zwei Hauptgruppen Finanz- und Verwaltungsvermögen, die Passiven in Fremd- und Eigenkapital unterteilt.

Das **Finanzvermögen** hat gegenüber dem Vorjahr von CHF 14'495'655 um CHF 830'746 auf neu CHF 13'664'908 abgenommen.

Die verschiedenen Forderungen gegenüber Dritten sind von CHF 631'870 um CHF 157'399 auf neu CHF 789'269 gestiegen. Die offenen Debitoren betragen per Ende Jahr CHF 197'104. Die ausstehenden Steuern sind um CHF 137'979 gegenüber dem Vorjahr von CHF 573'743 gestiegen, was einen Saldo von CHF 711'722 an ausstehenden Steuern ausmacht. Der Bezirk Oberegg besitzt Beteiligungen (Namenaktien und Anteilscheine) in der Gesamthöhe von CHF 104'120; gegenüber dem Vorjahr sind im Rechnungsjahr keine Zu- oder Abgänge vollzogen worden. Sachanlagen: Die Grundstücke des Finanzvermögens sind gegenüber dem Vorjahr unverändert mit CHF 1,307 Mio. bilanziert; die bezirkseigenen Gebäude sind mit CHF 5,844 Mio. bilanziert. Auch hier hat es im Rechnungsjahr keine Veränderungen gegeben. Somit beläuft sich das gesamte bilanzierte Kapital der Sachanlagengruppe (108) auf CHF 7,151 Mio.

Das **Verwaltungsvermögen** umfasst alle aus der Investitionsrechnung aktivierten Ausgaben inkl. Spezialfinanzierungen, die gemäss Bezirksratsbeschluss zur Rechnungslegung zu amortisieren sind. Die Nettoausgaben der Investitionsrechnung von CHF 1'461'291 (vor Abschreibungen) wurden auf das Verwaltungsvermögen übertragen. Das Verwaltungsvermögen ist gegenüber dem Vorjahr um CHF 498'192, (nach Abschreibungen) von CHF 8'149'615 auf CHF 8'647'807 gestiegen. Gemäss Beschluss des Bezirksrates werden die Positionen des Verwaltungsvermögens degressiv nach ihrer voraussichtlichen Nutzungsdauer abgeschrieben.

Das **Fremdkapital** umfasst unter anderem langfristige Hypotheken (Wohnen im Dorf) offene Kreditoren per Ende Jahr, Kontokorrent mit der Landesbuchhaltung etc., welche insgesamt CHF 2'307'720 betragen. Im Rechnungsjahr wurden wieder CHF 40'000 an die Hypothek Wohnen im Dorf amortisiert. Nach dieser direkten Amortisation beträgt die Hypothek von Wohnen im Dorf per 31.12.2023 noch CHF 470'000.

Das **Eigenkapital** beträgt Ende Rechnungsjahr CHF 19'592'337, inkl. Verpflichtungen Spezialfinanzierungen von CHF 6.768 Mio. Nach Verbuchung des Gewinns von CHF 412'658 beträgt das Eigenkapital neu CHF 20'004'995.

Vorfinanzierungen wurden im Rechnungsjahr keine gebildet. Aus der bestehenden Vorfinanzierung Parkplatz Viehschauplatz wurden CHF 43'740 für Abschreibungen aufgelöst. Für das neue Schulhaus wurden aus den Vorfinanzierungen erstmals CHF 200'000 aufgelöst. Die Vorfinanzierungen betragen per Ende Jahr CHF 2'961'186, was eine Reduktion von CHF 243'740 gegenüber dem Vorjahr ausmacht. Die Berechnungen der Abschreibungen erfolgt anhand der Anlagebuchhaltung. Im Berichtsjahr wurden CHF 963'100 ordentlich abgeschrieben, budgetiert waren CHF 875'700. Analog dem Finanzvermögen sind detailliertere Informationen über die Veränderungen dem Anlagespiegel Verwaltungsvermögen zu entnehmen.

Neben dem bereits erwähnten Anlagespiegel sind nachfolgend auch die Beteiligungsspiegel Finanz- und Verwaltungsvermögen zu finden. Dort sind die kapitalmässigen Beteiligungen des Bezirks und die entsprechenden Organisationen abgebildet.

## 3.1 Funktionale Gliederung mit Details

## Investitionsrechnung mit Details

Funktionale Gliederung		Rechnung 2023		Budget 2023		Rechnung 2022	
		Ausgaben	Einnahmen	Ausgaben	Einnahmen	Ausgaben	Einnahmen
0	<b>ALLGEMEINE VERWALTUNG</b>	89'702.26				55'402.85	
02	<b>Allgemeine Dienste</b>	89'702.26				55'402.85	
029	<b>Verwaltungsliegenschaften</b>	89'702.26				55'402.85	
0290	<b>Verwaltungsliegenschaften</b>	89'702.26				55'402.85	
5040.00	<b>Hochbauten</b>	89'702.26				55'402.85	
INV0081	WC-Anlage St. Anton	89'702.26				55'402.85	
2	<b>BILDUNG</b>	1'815'694.80	910'000.00	1'000'000.00		3'496'243.72	2'500'000.00
21	<b>Obligatorische Schule</b>	1'815'694.80	910'000.00	1'000'000.00		3'496'243.72	2'500'000.00
217	<b>Schulliegenschaften</b>	1'815'694.80	910'000.00	1'000'000.00		3'418'322.77	2'500'000.00
2170	<b>Schulliegenschaften</b>	1'815'694.80	910'000.00	1'000'000.00		3'418'322.77	2'500'000.00
5040.00	<b>Hochbauten</b>	1'815'694.80		1'000'000.00		3'418'322.77	
INV0058	Schulhaus (Neubau)	1'815'694.80		1'000'000.00		3'418'322.77	
6310.10	<b>Beitrag des Kantons</b>		900'000.00				2'500'000.00
INV0058	Schulhaus (Neubau)		900'000.00				2'500'000.00
6360.00	<b>Private Organisation ohne Erwerbzweck</b>		10'000.00				
INV0058	Schulhaus (Neubau)		10'000.00				
219	<b>Obligatorische Schule</b>					77'920.95	
2192	<b>Schülertransporte</b>					77'920.95	
5060.00	<b>Mobilien/Fahrzeuge</b>					77'920.95	
INV0059	Fahrzeuge für Schülertransporte Schule					77'920.95	
5	<b>SOZIALE SICHERHEIT</b>	134'625.00					
56	<b>Sozialer Wohnungsbau</b>	134'625.00					
5650	<b>Investitionsbeiträge an private Unternehmungen</b>	134'625.00					
5650.00	<b>Breitbanderschliessung</b>	134'625.00					
INV0097	Investitionsbeitrag Breitbanderschliessung	134'625.00					
6	<b>VERKEHR</b>	62'867.45	56'283.73	495'000.00	55'000.00	296'320.45	54'118.71
61	<b>Strassenverkehr</b>	62'867.45	56'283.73	495'000.00	55'000.00	296'320.45	54'118.71
615	<b>Bezirksstrassen</b>	62'867.45	56'283.73	495'000.00	55'000.00	296'320.45	54'118.71
6150	<b>Bezirksstrassen</b>	62'867.45	56'283.73	495'000.00	55'000.00	296'320.45	54'118.71
5010.00	<b>Strassen / Verkehrswege</b>	62'867.45		400'000.00		296'320.45	
INV0062	Tannschachen/Büriswilen (Sanierung)					1'845.00	
INV0067	Najen - Torfnest (Belagsersatz)					149'111.80	
INV0068	Schwellmühlestrasse - Nordhölzli (Totalsanierung, Quellschutzgebiet)			400'000.00			
INV0071	Schönenbühl (Gesamtsanierung)	62'867.45				145'363.65	
5060.00	<b>Mobilien/Fahrzeuge</b>			95'000.00			
INV0069	Pickup Nissan Al8641 (Ersatz)			95'000.00			

## 3.1 Funktionale Gliederung mit Details

## Investitionsrechnung mit Details

Funktionale Gliederung		Rechnung 2023		Budget 2023		Rechnung 2022	
		Ausgaben	Einnahmen	Ausgaben	Einnahmen	Ausgaben	Einnahmen
<b>6110.00</b>	<b>Strassen</b>		<b>56'283.73</b>		<b>55'000.00</b>		<b>54'118.71</b>
INV0002	Investitionsanteil Treibstoffzoll		56'283.73		55'000.00		54'118.71
<b>7</b>	<b>UMWELTSCHUTZ UND RAUMORDNUNG</b>	<b>454'017.44</b>	<b>129'331.25</b>	<b>500'000.00</b>	<b>255'780.00</b>	<b>182'202.41</b>	<b>20'780.10</b>
<b>71</b>	<b>WASSERVERSORUNG</b>	<b>448'557.69</b>	<b>129'331.25</b>	<b>500'000.00</b>	<b>255'780.00</b>	<b>137'942.66</b>	<b>20'780.10</b>
<b>710</b>	<b>Wasserversorgung</b>	<b>448'557.69</b>	<b>129'331.25</b>	<b>500'000.00</b>	<b>255'780.00</b>	<b>137'942.66</b>	<b>20'780.10</b>
<b>7100</b>	<b>Wasserversorgung</b>	<b>448'557.69</b>	<b>129'331.25</b>	<b>500'000.00</b>	<b>255'780.00</b>	<b>137'942.66</b>	<b>20'780.10</b>
<b>5020.00</b>	<b>Leitungsnetz Wasserversorgung</b>	<b>439'242.69</b>		<b>500'000.00</b>		<b>132'163.42</b>	
INV0026	Quellenzuleitung/Brunnenstuben	14'312.16					
INV0077	Erschliessung Vogelegg	72'433.76					
INV0078	Leitungersatz Torfnest - Schönenbühl	2'868.67				69'928.12	
INV0084	Leitungersatz Hofstrasse	62'576.98				48'235.30	
INV0085	Quelleitung Vorderdorf-Ledi	31'620.71		50'000.00		3'000.00	
INV0086	Leitungersatz Kellenberg-Büel	79'819.33		120'000.00		4'000.00	
INV0088	Leitungersatz Büel-Eschenmoos	107'574.23		250'000.00		5'000.00	
INV0090	Leitungersatz Eschenmoos-Gigershaus	3'000.00				2'000.00	
INV0095	Quellsanierung Bensol Q2	60'936.85		80'000.00			
INV0104	Quellsanierung Bensol Q5+Q6	4'100.00					
<b>5030.00</b>	<b>Übriger Tiefbau Wasserversorgung</b>	<b>9'315.00</b>				<b>5'779.24</b>	
INV0055	Wasserversorgung Tiefbau / Schulhaus	9'315.00				5'779.24	
<b>6120.00</b>	<b>Leitungsnetz Wasserversorgung</b>		<b>13'475.25</b>		<b>20'000.00</b>		<b>20'780.10</b>
INV0029	Wasseranschluss		13'475.25		20'000.00		20'780.10
<b>6300.00</b>	<b>Bundesbeiträge</b>		<b>60'976.00</b>		<b>124'080.00</b>		
INV0077	Erschliessung Vogelegg				16'800.00		
INV0078	Leitungersatz Torfnest - Schönenbühl		16'176.00		36'900.00		
INV0084	Leitungersatz Hofstrasse		20'000.00		70'380.00		
INV0086	Leitungersatz Kellenberg-Büel		9'800.00				
INV0088	Leitungersatz Büel-Eschenmoos		15'000.00				
<b>6310.10</b>	<b>Beitrag des Kantons</b>		<b>27'440.00</b>		<b>55'850.00</b>		
INV0077	Erschliessung Vogelegg				7'600.00		
INV0078	Leitungersatz Torfnest - Schönenbühl		7'280.00		16'600.00		
INV0084	Leitungersatz Hofstrasse		9'000.00		31'650.00		
INV0086	Leitungersatz Kellenberg-Büel		4'410.00				
INV0088	Leitungersatz Büel-Eschenmoos		6'750.00				
<b>6340.00</b>	<b>Beitrag des Bezirks Oberegg</b>		<b>27'440.00</b>		<b>55'850.00</b>		
INV0077	Erschliessung Vogelegg				7'600.00		
INV0078	Leitungersatz Torfnest - Schönenbühl		7'280.00		16'600.00		

## 3.1 Funktionale Gliederung mit Details

## Investitionsrechnung mit Details

Funktionale Gliederung		Rechnung 2023		Budget 2023		Rechnung 2022	
		Ausgaben	Einnahmen	Ausgaben	Einnahmen	Ausgaben	Einnahmen
INV0084	Leitungsersatz Hofstrasse		9'000.00		31'650.00		
INV0086	Leitungsersatz Kellenberg-Büel		4'410.00				
INV0088	Leitungsersatz Büel-Eschenmoos		6'750.00				
<b>79</b>	<b>Raumordnung</b>	<b>5'459.75</b>				<b>44'259.75</b>	
<b>790</b>	<b>Raumordnung</b>	<b>5'459.75</b>				<b>44'259.75</b>	
<b>7900</b>	<b>Raumordnung</b>	<b>5'459.75</b>				<b>44'259.75</b>	
<b>5030.00</b>	<b>Übriger Tiefbau</b>	<b>5'459.75</b>				<b>44'259.75</b>	
INV0082	Siedlungsentwässerung Kirchplatz	5'459.75				44'259.75	
		<b>2'556'906.95</b>	<b>1'095'614.98</b>	<b>1'995'000.00</b>	<b>310'780.00</b>	<b>4'030'169.43</b>	<b>2'574'898.81</b>
	<b>Nettoinvestition</b>		<b>1'461'291.97</b>		<b>1'684'220.00</b>		<b>1'455'270.62</b>
		<b>2'556'906.95</b>	<b>2'556'906.95</b>	<b>1'995'000.00</b>	<b>1'995'000.00</b>	<b>4'030'169.43</b>	<b>4'030'169.43</b>



### **3.2 Erläuterungen zu Positionen der Investitionsrechnung**

#### **Ressort Liegenschaften**

Die Gesamtinvestitionen des Ressorts Liegenschaften beliefen sich im Jahr 2023 auf CHF 1'905'396. Die Ausgaben setzen sich aus zwei Positionen zusammen - zum einen dem Schulhausprojekt von CHF 1'815'694 und zum anderen der Realisierung des öffentlichen WC's St. Anton von CHF 89'702; die Gesamtinvestition der öffentlichen WC-Anlage von 2022 bis 2023 belief sich auf CHF 145'105. Die Überschreitung von 45.11% liegt darin, dass bei der Budgetierung kein detailliertes Projekt zur Verfügung stand, jedoch Beschluss und Forderung da war, das WC zu realisieren. Nicht zu unterschätzen ist zudem der markante Preisanstieg bei den Roststoffen.

Die WC-Anlage St. Anton konnte im Sommer 2023 fertiggestellt und in Betrieb genommen werden. Die Anlage, welche am Feuerwehrmuseum angebaut ist, gliedert sich unauffällig ins Landschaftsbild ein. Das gelungene Projekt wird rege benutzt, ganz zur Freude der Anwohner. Für die Reinigungsarbeiten hat sich Tamara Rüegg zur Verfügung gestellt. An dieser Stelle danke ich ihr bestens für die stets saubere Anlage.

Beat Sonderegger

Vorsteher Ressort Liegenschaften

#### **Ressort Strassen**

An der Schönenbühlstrasse konnte im vergangenen Sommer, unter der Regie des Kantons Appenzell Ausserrhoden, der Feinbelag eingebracht werden; Vermessung und grundbuchamtliche Nachführung erfolgen 2024.

Das neue Fahrzeug «Toyota Hilux» für das Strassenbauamt wird im Frühling 2024 eintreffen; es ersetzt den in die Jahre gekommenen Nissan Navara.

Planungs- und Projektanpassungen für die Sanierung der Schwellmühlestrasse - inklusive Ausscheidung von Grundwasserschutz zonen - verursachten ein Verschieben der Realisierung auf das Jahr 2024.

Nachdem die Umsetzung der Massnahmen zum Schutz des Grundwassers zeitnah geplant waren mussten die aufgrund von festgestellten, erheblichen Bodenbewegungen im Bereich des Einlenkers Winkel gestoppt werden. Unter Einbezug eines Geologiebüros waren Ursachen zu finden und Lösungen zu suchen.

Stefan Eugster

Vorsteher Ressort Strassen

#### **Ressort Wasserversorgung**

Im letzten Jahr konnten die Projekte «Leitungsersatz Büel- Eschenmoos» und «Kellenberg -Büel» baulich und rechnerisch abgeschlossen werden. Beide Projekte, vor allem Büel -Eschenmoos, konnten günstiger abgerechnet werden als budgetiert war. Dies deshalb, weil einerseits weniger Felsvorkommen als angenommen auftrat und andererseits durch den günstigeren Tarif der Leitungsverlegung durch den eigenen Wasserwart.

Ebenfalls konnte die Investition «Quellsanierung Bensol Q2» durchgeführt werden; die Endabrechnung sowie die Beiträge vom Kanton sind noch offen.

Auch das Projekt «Leitungsersatz Hofstrasse» konnte wie geplant abgeschlossen werden.

Das im Jahr 2021 vorgesehene und budgetierte Projekt «Erschliessung Vogelegg» konnte erst im Jahr

2023 baulich umgesetzt werden; die Abrechnung ist noch ausstehend und sollte bis im Frühjahr 2024 vorliegen.

Die geplante «Quelleleitungssanierung Vorderdorf-Ledi» wurde nochmals überarbeitet und mit einem Nachtragskredit durch den Bezirksrat für einen Druckleitungersatz im selben Projekt gutgeheissen. Dies verlangte nach einer Baubewilligung, was zu einer Verzögerung des Baustarts führte. Witterungsbedingt musste die Umsetzung erneut verschoben werden; der Baustart dieses Projektes, bei dem auch die Wasserversorgung Reute und die Elektra Oberegg involviert sind, ist nun auf das Frühjahr 2024 geplant.

Sepp Bürki

Vorsteher Ressort Wasserversorgung

## 4 Anhang

### 4.1 Grundlagen

#### Angewandtes Regelwerk

Die Jahresrechnung wurde in Übereinstimmung mit dem Bezirksratsbeschluss über die Rechnungslegung vom 15. 9. 2016 erstellt. Dieser beruht auf den Grundsätzen des HRM2 der Konferenz der Kantonalen Finanzdirektoren. Es sind alle Elemente gemäss den Fachempfehlungen enthalten.

#### Elemente der Jahresrechnung

Die folgenden Elemente bilden integrierende Teile der Jahresrechnung: Einführung, Erfolgsrechnung, Investitionsrechnung, Geldflussrechnung, Bilanz und Anhang.

Die **Einführung** beinhaltet das Vorwort, eine Übersicht mit den wichtigsten Werten sowie den Kommentar des Bezirkrates.

Die **Erfolgsrechnung** weist die Erträge und Aufwendungen des Geschäftsjahres aus. Sie wird zweistufig erstellt. In der ersten Stufe sind die mit der ordentlichen Tätigkeit zusammenhängenden Erträge und Aufwendungen dargestellt. Zusammen mit dem Ergebnis aus der Finanzierung zeigt der Saldo dieser Stufe das operative Ergebnis. Die zweite Stufe enthält die ausserordentlichen Erfolge sowie Bildungen und Auflösungen von Reservepositionen. Zusätzlich zur zweistufigen Darstellung wird sie auch dreistufig (in Arten gegliedert) wiedergegeben. Als Zusatzinformation wird die Erfolgsrechnung am Schluss im Anhang nach der Funktionalen Gliederung gezeigt.

Die **Investitionsrechnung** umfasst wesentliche Ausgaben mit einer mehrjährigen Nutzungsdauer, die als Verwaltungsvermögen aktiviert werden. Der Bezirksrat hat die Aktivierungsgrenze auf CHF 50'000 festgelegt. Vorhaben mit einem tieferen Wert wurden über die Erfolgsrechnung gebucht. Die Investitionsrechnung wird detailliert, mit den einzelnen Investitionen dargestellt.

Die **Mittelflussrechnung** orientiert als zeitraumbezogene Rechnung über die Herkunft und die Verwendung der flüssigen Mittel. Sie ist aufgegliedert nach Betriebs-, Investitions- und Finanzierungstätigkeit. Der Saldo zeigt die Veränderung der flüssigen Mittel. Im vorliegenden Bericht wird für ihre Erstellung die indirekte Methode verwendet.

Die **Bilanz** weist als Bestandesrechnung auf der Aktivseite die Vermögenswerte und auf der Passivseite die Verpflichtungen und das Eigenkapital aus. Die Vermögenswerte werden unterteilt in Finanzvermögen und Verwaltungsvermögen.

Im **Anhang** sind diejenigen zusätzlichen Informationen offengelegt, die für das grundsätzliche Verständnis der Rechnung und den verlässlichen Überblick über die finanzielle Lage und Entwicklung notwendig sind.

#### Wesentliche Rechnungslegungsgrundsätze

Als Ertrag gilt der gesamte Wertzuwachs innerhalb einer bestimmten Periode. Alle Erträge werden in dem Zeitabschnitt ihrer Verursachung erfasst. Ein Ertrag gilt als realisiert, wenn in der betreffenden Periode ein Zufluss an wirtschaftlichem oder öffentlichem Nutzen stattgefunden hat, der verlässlich ermittelt werden kann.

Als Aufwand gilt der gesamte Wertverzehr innerhalb einer bestimmten Periode. Alle Aufwände werden in dem Zeitabschnitt ihrer Verursachung erfasst. Ein Aufwand gilt als eingetreten, wenn in der betreffenden Periode ein Abfluss an wirtschaftlichen oder öffentlichen Nutzen stattgefunden hat, der verlässlich ermittelt werden kann.

## Allgemeine Bewertungsgrundsätze

Die Anlagen des **Finanzvermögens** werden zu Verkehrswerten bewertet. Diese Positionen werden nicht planmässig abgeschrieben, sondern periodisch an neue Gegebenheiten angepasst. Eine Neuermittlung der Verkehrswerte wird insbesondere vorgenommen, wenn sich die Marktverhältnisse massgebend verändern.

Finanzielle Forderungen und Verbindlichkeiten werden zum Nominalwert bilanziert.

Die Sachanlagen des **Verwaltungsvermögens** werden zum Anschaffungs- bzw. Herstellkostenwert bewertet. Die Anlagen werden ab Nutzungsbeginn nach der degressiven Abschreibungsmethode abgeschrieben. Dadurch wird eine zeitnahe Abschreibung der Investitionen gewährleistet, allerdings wird der Haushalt mit dieser Methode in den ersten Jahren erheblich belastet.

HRM2 gibt eine Bandbreite für die Abschreibungssätze pro Anlagekategorie vor. Der Bezirksrat hat am 23. Juni 2016 beschlossen, die nachstehend aufgeführten Abschreibungssätze anzuwenden. Dabei hat er nicht in allen Kategorien die höchsten Sätze gewählt mit der Überlegung, dass diese für Obereggen tragbar sein müssen. Alle Werte liegen innerhalb der vorgegebenen Bandbreite.

Anlagekategorie	Abschreibungssätze	Lebensdauer
Grundstücke	keine Abschreibung	
Gebäude, Hochbauten	10 %	40 Jahre
Strassen	10 %	40 Jahre
Kanalbauten	10 %	40 Jahre
Mobilien	50 %	7 Jahre
Maschinen	50 %	7 Jahre
Fahrzeuge	50 %	7 Jahre
Immaterielle Anlagen	50 %	5 Jahre
Informatik, Hardware	60 %	3 Jahre
Informatik, Software	50 %	5 Jahre

An Dritte entrichtete **Investitionsbeiträge** werden aktiviert, wenn die mitfinanzierte Anlage einen langfristigen Nutzen für die Öffentlichkeit erbringt und ein durchsetzbarer Rückerstattungsanspruch bei Zweckentfremdung besteht.

Die **Steuererträge** werden bei Rechnungsstellung verbucht (sog. Soll-Prinzip). Die direkten Steuern eines Jahres setzen sich in der Regel aus den Vorausrechnungen für das laufende Jahr und den Differenzrechnungen der Vorjahre aufgrund von definitiven Veranlagungen zusammen.

#### 4.2 Kreditrechtliche Angaben (Verzeichnis der Verpflichtungskredite)

Restkredite per 1. 1. 2024	Beschluss	Gebundene Ausgaben	beanspruchter Kredit	bewilligter Kredit	Zusatzkredit	Restkredit
INV0055 Wasserversorgung Tiefbau / Schulhaus	SB 2019 / SB 2020		205'447	250'000	125'000	169'553
INV0058 Schulhaus (Neubau)	SB 19 / 20 / BR 19		4'530'172	4'090'000	20'000	-420'172
INV0071 Schönenbüel (Gesamtsanierung)	SB 2020		209'504	390'000		180'496
INV0073 Kommunalfahrzeug (Anschaffung)	SB 2019		0	60'000		60'000
INV0077 Erschliessung Vogelegg (WV)	SB 2020		72'434	170'000		97'566
INV0078 Leitungersatz Torfnest - Schönenbüel	SB 2020		42'061	220'000		177'939
INV0082 Siedlungsentwässerung	SB 2020 / BR 2021		413'831	320'000	60'000	-33'831
INV0084 Leitungersatz Hofstrasse	SB 2021		72'812	270'000		197'188
INV0085 Quelleitung Vorderdorf-Ledi	SB 2022 / BR 2023		34'621	50'000	65'000	80'379
INV0095 Quellsanierung Bensol Q2	SB 2022		60'937	80'000		19'063
INV0097 Breitbanderschliessung	BR 2021		134'625	250'000		115'375
				<b>Total Restkredit</b>		<b>643'556</b>

#### 4.3 Abgeschlossene Investitionen

	Bewilligt durch / am	bewilligter Kredit	beanspruchter Kredit	Abweichung negativ = ungünstig	Bemerkungen
INV0081 WC-Anlage aussen öffentlich (St. Anton)	SB 2021	145'000	145'105	-105	
INV0086 Leitungersatz Kellenberg-Büel	SB 2022	120'000	83'819	36'181	
INV0088 Leitungersatz Büel-Eschenmoos	SB 2022	250'000	112'574	137'426	

#### 4.4 Genehmigte Nachtragskredite der Erfolgs-und Investitionsrechnung 2023

Im Jahre 2023 wurden zu Lasten der Erfolgs-/Investitionsrechnung untenstehende Nachtragskredite genehmigt:

Kredit für	Konto	ER/IR	Datum	Betrag	Bemerkungen
Leitungersatz Vorderdoerf-Säge	INV0105	IR	11.09.2023	65'000	Wasserleitung Turnhalle bis Säge
Diverse Beiträge für das Meliorationsamt	7101.3632.00	ER	09.03.2023	30'555	Für div. Leitungserneuerungen
Öffentliche WC-Anlage St. Anton	INV0081	IR	16.11.2023	45'000	Höhere Baukosten als Budgetiert

## **4.5 Übrige finanzielle Risiken und Ereignisse**

### **Gewährleistungsspiegel / Eventualverpflichtungen**

Per 31. Dezember 2023 bestehen keine Eventualverpflichtungen. Ebenfalls gab es nach dem Bilanzstichtag keine sonstigen Ereignisse mit einem wesentlichen Einfluss auf die zukünftige finanzielle Lage.

### **Konsolidierte Rechnung**

Die Spezialfinanzierungen Assekuranz und Wasserversorgung sind in die vorliegende Rechnung integriert. Weitere Organisationen wurden nicht aufgenommen. Es gibt keine Institution oder Beteiligung, die durch den Bezirk wesentlich beeinflusst wird und von ihr bedeutende Beiträge oder Entschädigungen erhält.

#### 4.6 Eigenkapitalnachweis

2023	290 Spezial- finanzierungen	291 Fonds	293 Vorfinanzie- rungen	295 Aufw. Res. Verwaltungsv.	296 Neubew. Res Finanzverm.	299 Bilanz- überschuss	Total
Stand per 1. 1.	-6'647'904	-395'934	-3'204'926			-9'358'329	-19'607'093
Jahresergebnis						-412'658	-412'658
Einlagen/Entnahmen aus Spezialfinanzierungen	-120'242						-120'242
Einlagen/Entnahmen aus Vorfinanzierungen			243'740				243'740
Bildung Fonds im Eigenkapital		-108'740					-108'740
Entnahmen/Einlagen Neubewertungsres.							0
Übertrag Neubewertungsres. ins Eigenkapital							0
<b>Stand per 31. 12.</b>	<b>-6'768'146</b>	<b>-504'674</b>	<b>-2'961'186</b>	<b>0</b>	<b>0</b>	<b>-9'770'987</b>	<b>-20'004'993</b>

#### Rückstellungsspiegel

##### Kurzfristige Rückstellungen

Es bestehen keine kurzfristigen Rückstellungen.

##### Langfristige Rückstellungen

Es bestehen keine langfristigen Rückstellungen.

#### 4.7 Beteiligungsspiegel

Aktie / Anteilschein	Art	Anzahl	Nominalwert	Buchwert	Verkehrswert
<b>Finanzvermögen</b>					
Appenzellerland Tourismus AG	Namenaktien	2	2'000.00	2'000.00	2'000.00
Mineral- und Heilbad Unterrechststein AG	Namenaktien	10	2'000.00	1'120.00	1'120.00
IG Appenzeller Naturstrom Genossenschaft	Anteilschein	1	1'000.00	1'000.00	1'000.00
Genossenschaft Alterswohnungen KRONE	Anteilschein	50	50'000.00	50'000.00	50'000.00
Genossenschaft Betreutes Wohnen Obereg	Anteilschein	10	50'000.00	50'000.00	50'000.00
<b>Total Aktien und Anteilscheine</b>					<b>104'120.00</b>

Verwaltungsvermögen	Art	Anzahl	Nominalwert	Buchwert	Verkehrswert
keine Titel					0.00

#### 4.8 Anlagenspiegel Verwaltungsvermögen

(aktive Anlagen)

Sachanlagen VV	1400 Grundstücke	1401 Strassen/Ver- kehrswege	1402 Wasser- versorgung	1403 Übrige Tiefbauten	1404 Hochbauten	1406 Mobilien Fahrzeuge	Zwischen- total
<b>Anschaffungskosten</b>							
Stand per 1.1.	0	2'520'638	0	1'437'768	4'152'287	38'922	8'149'615
Anschaffungen		6'583		324'686	995'398	0	1'326'667
Verkauf							
Stand per 31. 12.	0	2'527'221	0	1'762'454	5'147'685	38'922	9'476'282
ordentl. Abschreibungen	0	-252'800	0	-176'100	-514'700	-19'500	-963'100
ausserordentl. Abschreibungen							0
Wertberichtigungen							0
Stand per 31.12.	0	-252'800	0	-176'100	-514'700	-19'500	-963'100
<b>Buchwert per 31. 12.</b>	<b>0</b>	<b>2'274'421</b>	<b>0</b>	<b>1'586'354</b>	<b>4'632'985</b>	<b>19'422</b>	<b>8'513'182</b>

Investitionsbeiträge	Zwischen- total	1409 Übrige Sachanlagen	1462 Inv. Beiträge an Gemeinden	1466 Inv. Beiträge an priv. Org.	1467 Inv. Beiträge an priv. Haush.	Gesamt- total
<b>Anschaffungskosten</b>						
Stand per 1. 1.	8'149'615	0	0	0	0	8'149'615
Anschaffungen	1'326'667		134'625			1'461'292
Verkauf	0	0	0	0	0	0
Stand per 31. 12.	9'476'282	0	134'625	0	0	9'610'907
ordentl. Abschreibungen	-963'100		0			-963'100
ausserordentl. Abschreibungen	0	0	0			0
Wertberichtigungen	0	0	0			0
Stand per 31. 12.	-963'100	0	0	0	0	-963'100
<b>Buchwert per 31. 12.</b>	<b>8'513'182</b>	<b>0</b>	<b>134'625</b>	<b>0</b>	<b>0</b>	<b>8'647'807</b>



#### 4.9 Abschreibungstabelle

Bilanz Konto	Abschreibungstabelle Bezirksverwaltung	Anlagen für Abschreibung	Kontierung für Abschreibung	Buchwert 01.01.2023 CHF	Netto- Investitionen 2023	Bruttowert 31.12.2023 CHF	%	ordentliche Abschreibung CHF	zusätzliche Abschreibung CHF	Buchwert 31.12.2023 CHF
<b>14</b>	<b>VERWALTUNGSVERMÖGEN</b>	<b>Anlagen Nummern</b>	<b>Konto</b>	<b>8'149'615.10</b>	<b>1'461'291.97</b>	<b>9'610'907.07</b>		<b>963'100.00</b>	<b>0.00</b>	<b>8'647'807.07</b>
<b>140</b>	<b>Sachanlagen</b>			<b>8'149'615.10</b>		<b>9'476'282.07</b>		<b>963'100.00</b>	<b>0.00</b>	<b>8'513'182.07</b>
1401.10	Bezirksstrassen	ANL0001	6150.3300.00 / 1401.10	2'039'097.11	6'583.72	2'045'680.83	10	204'600.00	0.00	1'841'080.83
1401.10	Parkplatz Viehschauplatz (AJ 2020)	ANL0033	6150.3300.00 / 1401.10	481'541.05		481'541.05	10	48'200.00	0.00	433'341.05
1403.10	Übrige Tiefbauten WV	ANL0003	7100.3300.00 / 1403.10	166'011.67	9'315.00	175'326.67	10	17'500.00	0.00	157'826.67
1403.15	Siedlungsentwässerung	ANL0039	7900.3300.00 / 1403.15	365'009.10	5'459.75	370'468.85	10	37'000.00	0.00	333'468.85
1403.70	Quellenzuleitung/Brunnenstube	ANL0017/0040	7100.3300.00 / 1403.70	126'233.82	110'969.72	237'203.54	10	23'700.00	0.00	213'503.54
1403.71	Leitungsnetz	ANL0018	7100.3300.00 / 1403.71	780'513.83	198'941.72	979'455.55	10	97'900.00	0.00	881'555.55
1404.10	Friedhof	ANL0022	7710.3300.00 / 1404.10	145'339.65		145'339.65	10	14'500.00	0.00	130'839.65
1404.11	Neubau Schulhaus (AJ 2021)	ANL0029	2170.3300.00 / 1404.11	3'843'570.10	905'694.80	4'749'264.90	10	474'900.00	0.00	4'274'364.90
1404.40	Betriebszentrale	ANL0021	7100.3300.00 / 1404.40	107'974.97		107'974.97	10	10'800.00	0.00	97'174.97
1404.50	WC-Anlage St. Anton	ANL0038	0290.3300.00 / 1404.50	55'402.85	89'702.26	145'105.11	10	14'500.00	0.00	130'605.11
1406.10	Fahrzeuge Schülertransporte	ANL0035	2192.3300.00 / 1406.10	38'920.95		38'920.95	50	19'500.00	0.00	19'420.95
1462.20	Breitbanderschliessung (AJ 2023)	ANL0041	5650.3300.00 / 1462.20	0.00	134'625.00	134'625.00	0 0	0.00	0.00	134'625.00

Bemerkung: AJ = Anschaffungsjahr

## 4.91 Finanzkennzahlen

### Finanzkennzahlen erster Priorität

Kennzahl		R 2023	R 2022	R 2021	R 2020
Nettoverschuldungsquotient	<u>Nettoverschuldung</u> Fiskalertrag	-221.50%	-241.74%	-244.88%	-265.20%
Selbstfinanzierungsgrad	<u>Selbstfinanzierung</u> Nettoinvestitionen	94.89%	97.56%	77.73%	67.55%
Zinsbelastungsanteil	<u>Nettozinsaufwand</u> Laufender Ertrag	0.05%	0.10%	0.11%	0.12%

#### Aussage und Interpretation

Der Nettoverschuldungsquotient sagt aus, welcher Anteil der Fiskalerträge erforderlich wäre, um die Nettoschuld abzutragen. Werte bis 100 % werden als gut, Werte zwischen 100 % und 150 % als genügend bezeichnet.

Durch die Berechnung des Selbstfinanzierungsgrades lässt sich feststellen, welchen Anteil ihrer Nettoinvestitionen eine Gemeinde aus eigenen Mitteln finanzieren kann. Mittelfristig sollte ein Wert von 100 % resultieren.

Der Zinsbelastungsanteil gibt an, welcher Anteil des verfügbaren Einkommens durch den Zinsaufwand gebunden ist. Je tiefer der Wert, desto grösser der Handlungsspielraum, wobei ein Zinsbelastungsanteil bis 4 % als gut gilt.

### Finanzkennzahlen zweiter Priorität

Kennzahl		R 2023	R 2022	R 2021	R 2020
				CHF	CHF
Nettoschuld je Einwohner	<u>Nettoverschuldung</u> Anzahl Einwohner	-5'977	-6'030	-6'054	-6'335
Selbstfinanzierungsanteil	<u>Selbstfinanzierung</u> Laufender Ertrag	13.89%	14.60%	18.73%	12.16%
Kapitaldienstanteil	<u>Nettozinsaufw + Abschr</u> Laufender Ertrag	9.70%	5.31%	5.45%	7.37%
Investitionsanteil	<u>Bruttoinvestitionen</u> Gesamtaufwand	22.93%	32.69%	24.83%	17.94%

#### Aussage und Interpretation

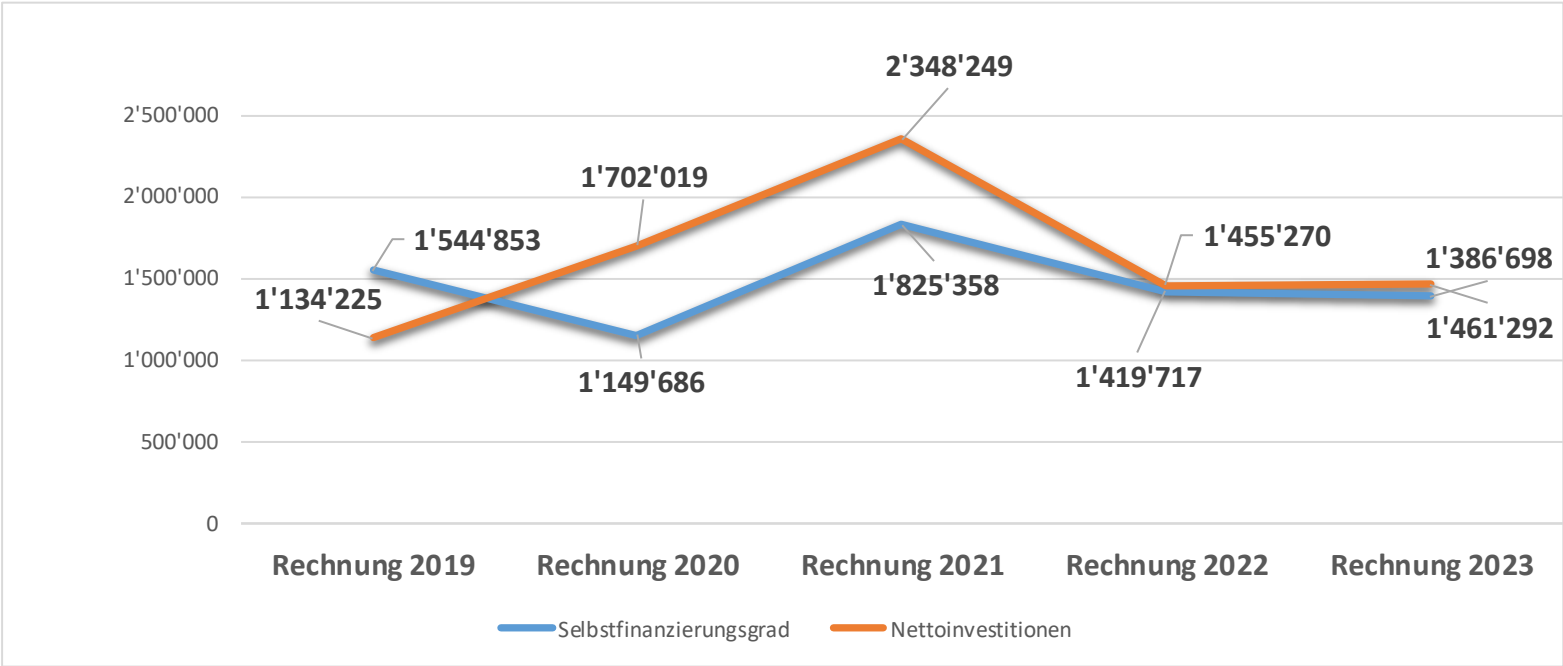
Die Nettoschuld je Einwohner sagt aus, wie hoch die Schuldenbelastung pro Kopf ist. Bis zu einem Betrag von Fr. 1'000 spricht man von einer geringen Verschuldung.

Der Selbstfinanzierungsanteil gibt Auskunft darüber, welcher Anteil ihres Ertrages eine Gemeinde zur Finanzierung ihrer Investitionen aufwenden kann. Werte über 20 % bezeichnet man als gut, Ergebnisse unter 10 % als schlecht.

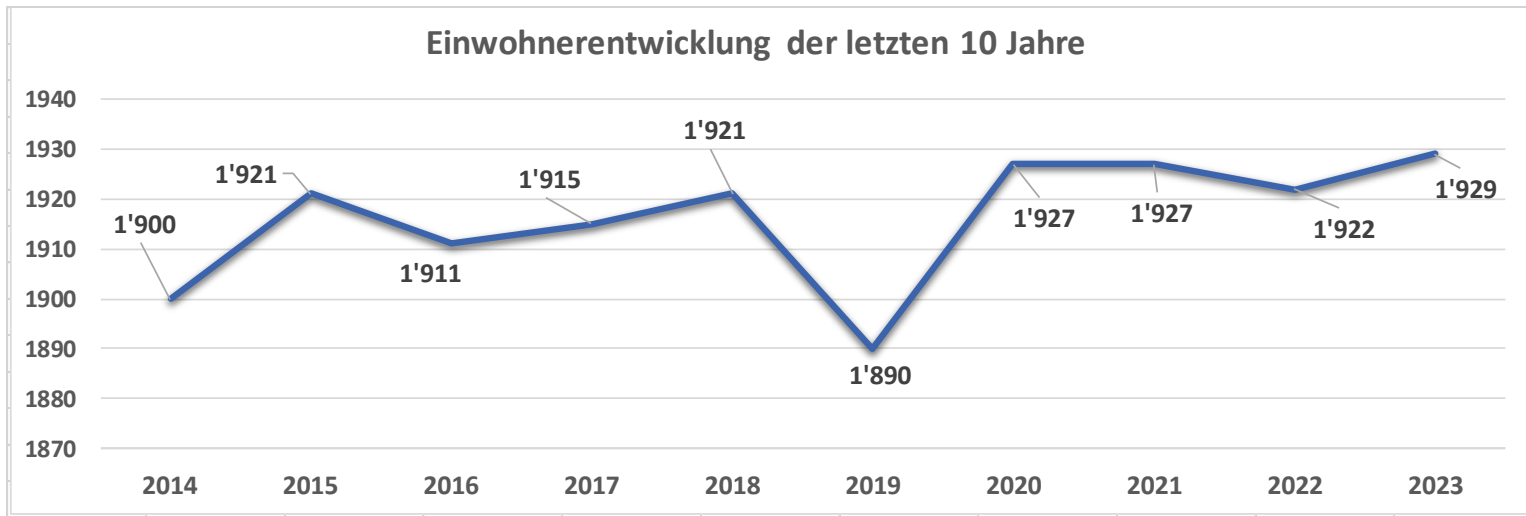
Der Kapitaldienstanteil ist ein Mass für die Belastung des Haushaltes durch die Kapitalkosten. Er zeigt auf, wie stark der Laufende Ertrag durch den Zinsendienst und die Abschreibungen (=Kapitaldienst) belastet ist. Ein hoher Anteil weist auf einen enger werdenden finanziellen Spielraum hin, wobei bis 15 % als tragbare Belastung beschrieben wird.

Der Investitionsanteil zeigt die Aktivität der Gemeinde im Bereich der Investitionen auf. Ab einem Wert von 20 % spricht man von einer starken Investitionstätigkeit.

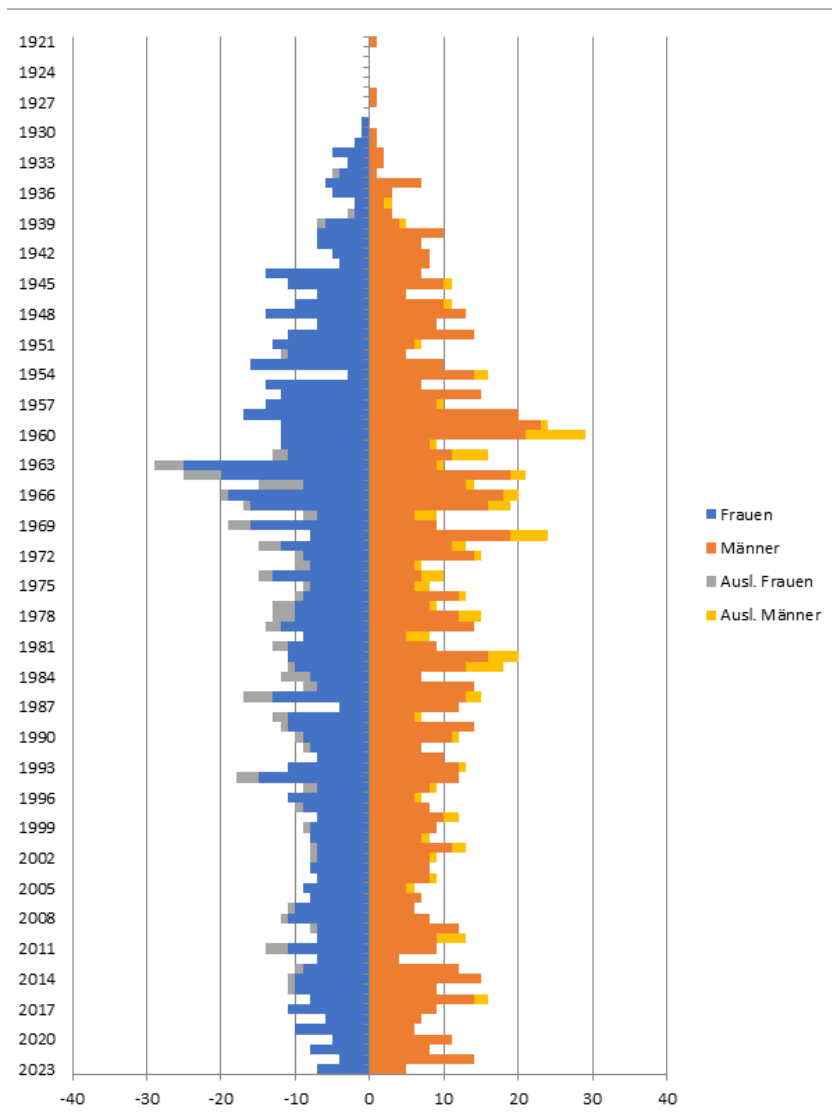
### 4.91 Grafik Selbstfinanzierung / Nettoinvestitionen (alle Zahlen inkl. Spezialfinanzierungen)



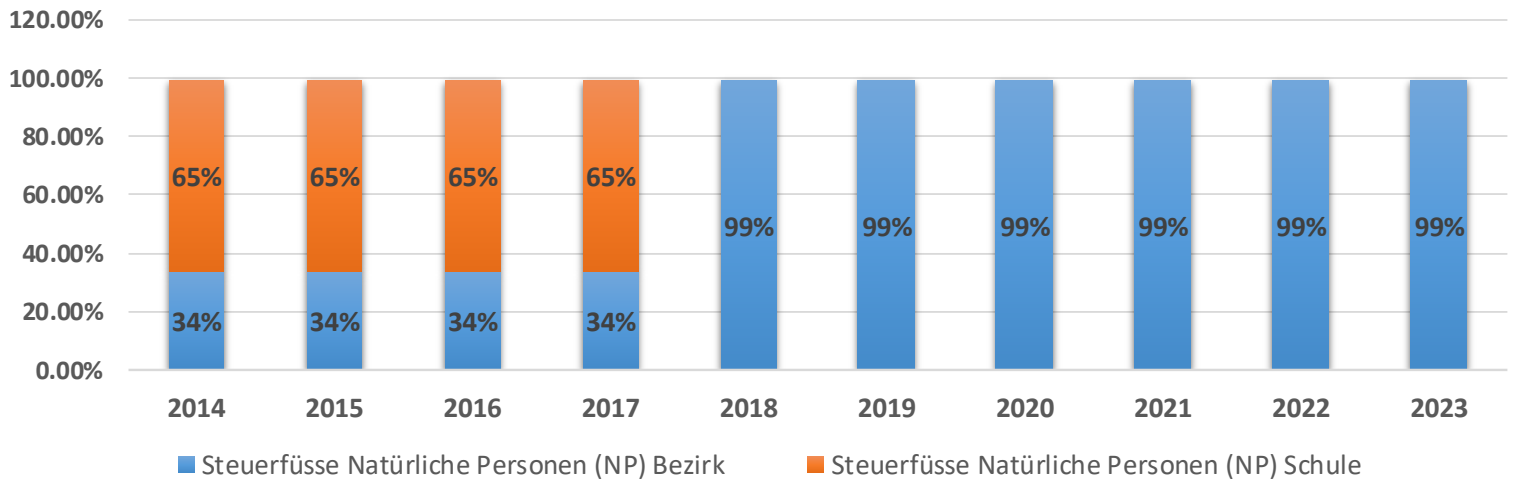
## 4.91 Einwohner- und Steuerentwicklung



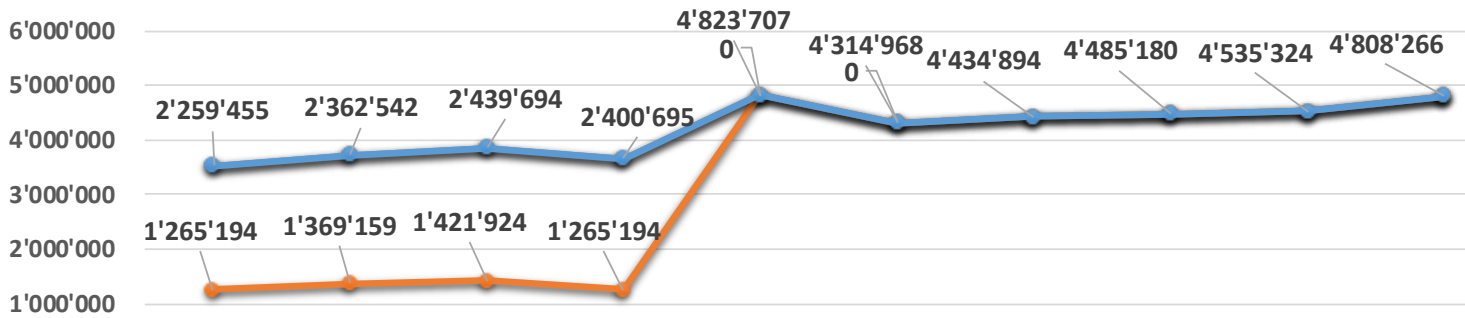
### Altersstruktur



## Entwicklung der Steuerfüsse von NP der letzten 10 Jahre

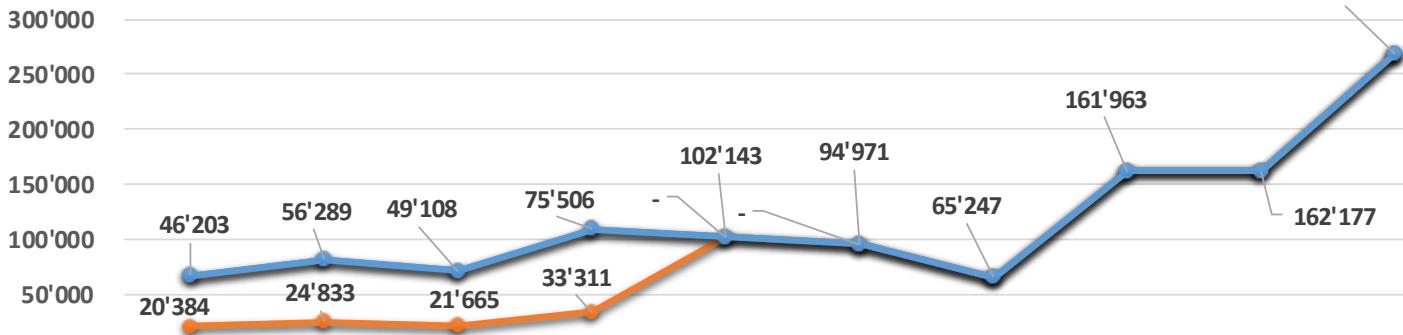


## Gesamtertrag Steuern Natürliche Personen der letzten 10 Jahre



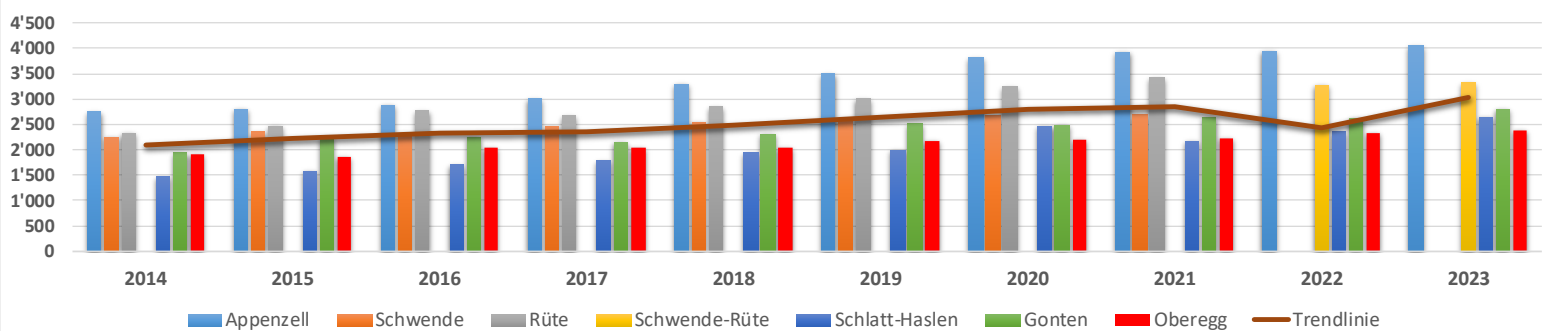
	Jahr 2014	Jahr 2015	Jahr 2016	Jahr 2017	Jahr 2018	Jahr 2019	Jahr 2020	Jahr 2021	Jahr 2022	Jahr 2023
NP Schule	-	-	-	-	-	-	-	-	-	-
NP Bezirk	1'265'194	1'369'159	1'421'924	1'265'194	4'823'707	4'314'968	4'434'894	4'485'180	4'535'324	4'808'266
Total	3'524'649	3'731'701	3'861'618	3'665'889	4'823'707	4'314'968	4'434'894	4'485'180	4'535'324	4'808'266

## Gesamtertrag Steuern Juristische Personen der letzten 10 Jahre

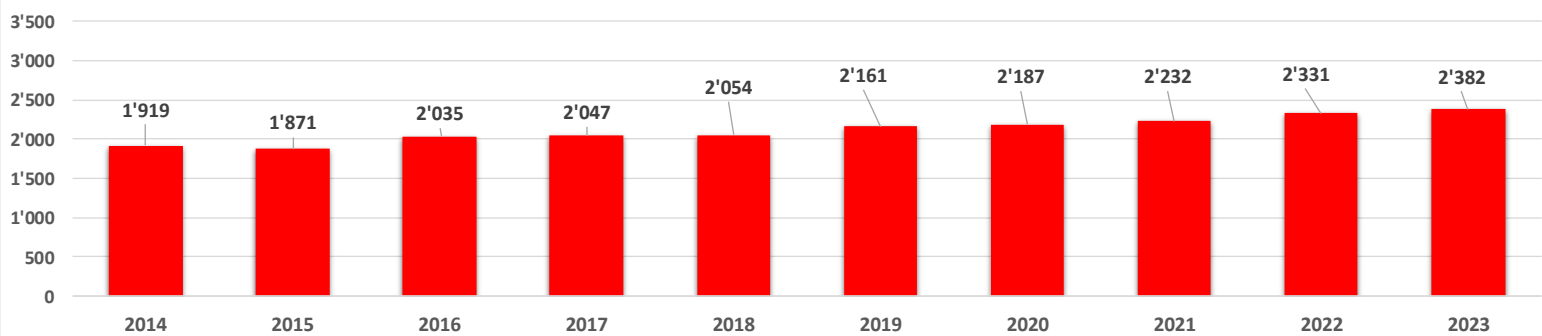


	Jahr 2014	Jahr 2015	Jahr 2016	Jahr 2017	Jahr 2018	Jahr 2019	Jahr 2020	Jahr 2021	Jahr 2022	Jahr 2023
JP Schule	46'203	56'289	49'108	75'506	-	-	-	-	-	-
JP Bezirk	20'384	24'833	21'665	33'311	102'143	94'971	65'247	161'963	162'177	268'866
Total	66'587	81'122	70'773	108'817	102'143	94'971	65'247	161'963	162'177	268'866

Durchschnitt Steuerkraft Bezirke pro Einwohner über 10 Jahre



Entwicklung der Steuerkraft vom Bezirk Oberegg pro Einwohner über 10 Jahre



Funktionale Gliederung		Rechnung 2023		Budget 2023		Rechnung 2022	
		Aufwand	Ertrag	Aufwand	Ertrag	Aufwand	Ertrag
<b>0</b>	<b>ALLGEMEINE VERWALTUNG</b>	<b>1'401'696.87</b>	<b>516'315.84</b>	<b>1'324'100.00</b>	<b>472'500.00</b>	<b>1'260'378.37</b>	<b>446'780.51</b>
<b>01</b>	<b>Legislative und Exekutive</b>	<b>268'217.00</b>	<b>1'819.60</b>	<b>276'700.00</b>	<b>4'000.00</b>	<b>270'551.48</b>	<b>3'608.90</b>
011	Legislative	19'151.67	1'819.60	25'500.00	4'000.00	18'620.13	3'608.90
	<i>Nettoergebnis</i>		<i>17'332.07</i>		<i>21'500.00</i>		<i>15'011.23</i>
012	Exekutive	249'065.33		251'200.00		251'931.35	
	<i>Nettoergebnis</i>		<i>249'065.33</i>		<i>251'200.00</i>		<i>251'931.35</i>
<b>02</b>	<b>Allgemeine Dienste</b>	<b>1'133'479.87</b>	<b>514'496.24</b>	<b>1'047'400.00</b>	<b>468'500.00</b>	<b>989'826.89</b>	<b>443'171.61</b>
022	Übrige allgemeine Dienste	1'093'978.05	494'496.24	992'500.00	468'500.00	974'368.94	438'771.61
	<i>Nettoergebnis</i>		<i>599'481.81</i>		<i>524'000.00</i>		<i>535'597.33</i>
029	Verwaltungsliegenschaften	39'501.82	20'000.00	54'900.00		15'457.95	4'400.00
	<i>Nettoergebnis</i>		<i>19'501.82</i>		<i>54'900.00</i>		<i>11'057.95</i>
<b>1</b>	<b>ÖFFENTLICHE ORDNUNG UND SICHERHEIT, VERTEIDIGUNG</b>	<b>1'296'898.19</b>	<b>1'036'735.48</b>	<b>1'339'900.00</b>	<b>1'074'100.00</b>	<b>1'323'872.05</b>	<b>1'138'013.09</b>
<b>11</b>	<b>Öffentliche Sicherheit</b>	<b>205.00</b>		<b>200.00</b>		<b>205.00</b>	
111	Polizei	205.00		200.00		205.00	
	<i>Nettoergebnis</i>		<i>205.00</i>		<i>200.00</i>		<i>205.00</i>
<b>14</b>	<b>Allgemeines Rechtswesen</b>	<b>262'752.25</b>	<b>75'920.00</b>	<b>282'500.00</b>	<b>80'000.00</b>	<b>193'491.37</b>	<b>80'874.50</b>
140	Allgemeines Rechtswesen	262'752.25	75'920.00	282'500.00	80'000.00	193'491.37	80'874.50
	<i>Nettoergebnis</i>		<i>186'832.25</i>		<i>202'500.00</i>		<i>112'616.87</i>
<b>15</b>	<b>Feuerwehr</b>	<b>293'128.77</b>	<b>220'214.06</b>	<b>238'700.00</b>	<b>175'900.00</b>	<b>260'693.99</b>	<b>187'803.50</b>
150	Feuerwehr	293'128.77	220'214.06	238'700.00	175'900.00	260'693.99	187'803.50
	<i>Nettoergebnis</i>		<i>72'914.71</i>		<i>62'800.00</i>		<i>72'890.49</i>
<b>16</b>	<b>Militärwesen</b>	<b>210.75</b>		<b>300.00</b>		<b>146.60</b>	
161	Militärwesen	210.75		300.00		146.60	
	<i>Nettoergebnis</i>		<i>210.75</i>		<i>300.00</i>		<i>146.60</i>
<b>18</b>	<b>Assekuranz</b>	<b>740'601.42</b>	<b>740'601.42</b>	<b>818'200.00</b>	<b>818'200.00</b>	<b>869'335.09</b>	<b>869'335.09</b>
180	Assekuranz	740'601.42	740'601.42	818'200.00	818'200.00	869'335.09	869'335.09
	<i>Nettoergebnis</i>						
<b>2</b>	<b>BILDUNG</b>	<b>4'947'406.78</b>	<b>970'743.80</b>	<b>5'057'400.00</b>	<b>1'079'000.00</b>	<b>4'569'878.27</b>	<b>802'391.53</b>
<b>21</b>	<b>Obligatorische Schule</b>	<b>4'947'406.78</b>	<b>970'743.80</b>	<b>5'057'400.00</b>	<b>1'079'000.00</b>	<b>4'569'878.27</b>	<b>802'391.53</b>
212	Kindergarten / Primarstufe	1'572'723.80	110'046.57	1'568'100.00	68'000.00	1'539'703.50	111'472.00
	<i>Nettoergebnis</i>		<i>1'462'677.23</i>		<i>1'500'100.00</i>		<i>1'428'231.50</i>
213	Oberstufe / Sekundarstufe 1	1'373'403.83	552'533.59	1'436'500.00	505'000.00	1'294'887.47	556'346.47
	<i>Nettoergebnis</i>		<i>820'870.24</i>		<i>931'500.00</i>		<i>738'541.00</i>
217	Schulliegenschaften	1'270'129.98	219'479.73	1'212'200.00	315'000.00	1'040'048.29	46'347.65
	<i>Nettoergebnis</i>		<i>1'050'650.25</i>		<i>897'200.00</i>		<i>993'700.64</i>
218	Tagesstrukturen	35'510.26	21'305.40	171'500.00	127'000.00	29'257.25	12'768.00
	<i>Nettoergebnis</i>		<i>14'204.86</i>		<i>44'500.00</i>		<i>16'489.25</i>

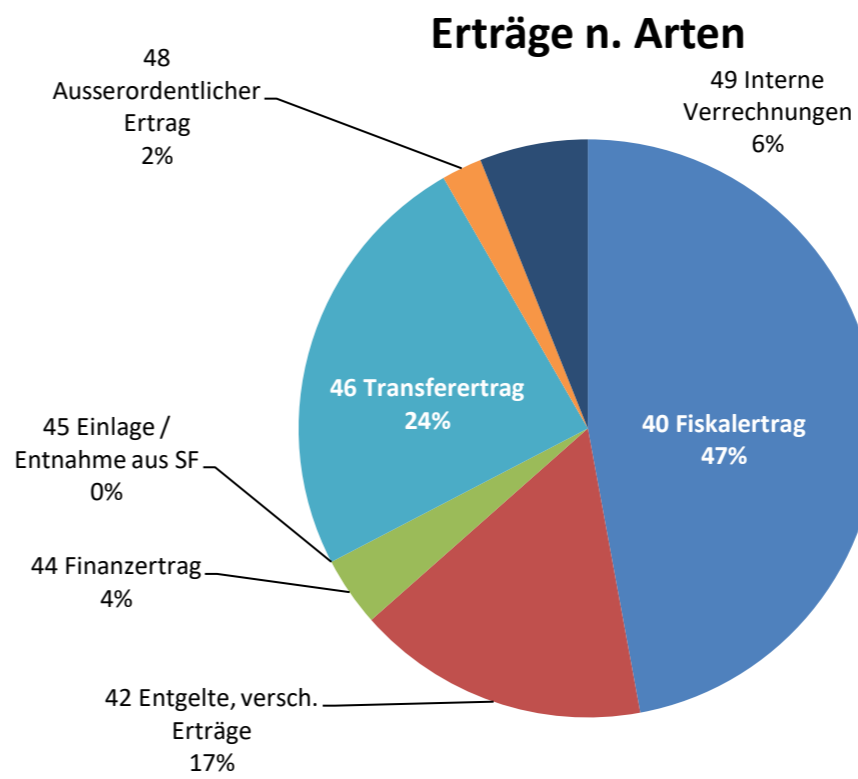
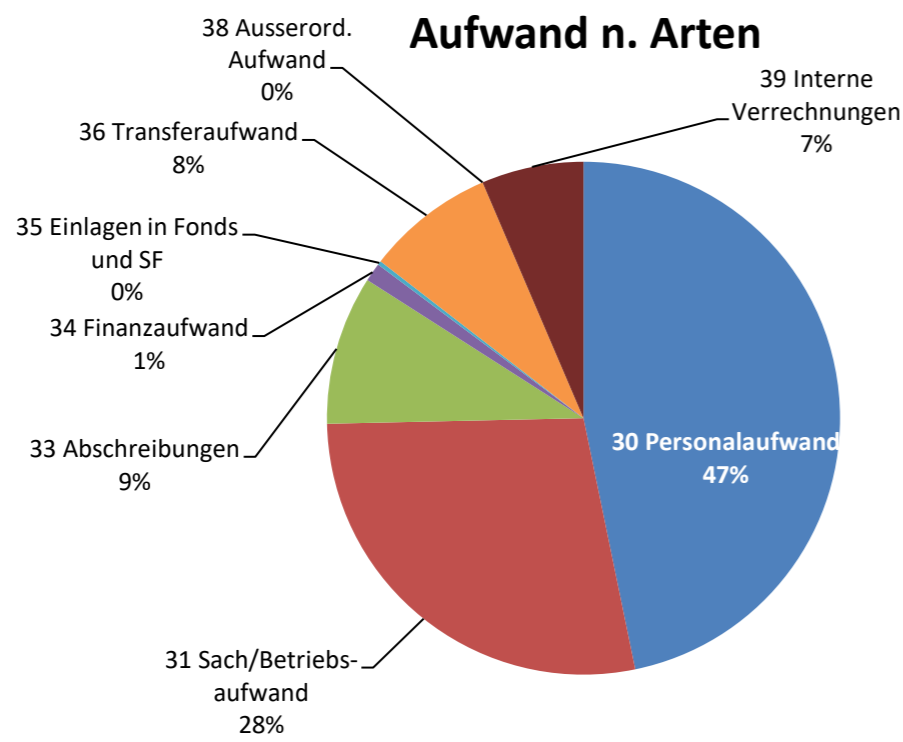
Funktionale Gliederung		Rechnung 2023		Budget 2023		Rechnung 2022	
		Aufwand	Ertrag	Aufwand	Ertrag	Aufwand	Ertrag
219	Obligatorische Schule	695'638.91	67'378.51	669'100.00	64'000.00	665'981.76	75'457.41
	<i>Nettoergebnis</i>		628'260.40		605'100.00		590'524.35
<b>3</b>	<b>KULTUR, SPORT UND FREIZEIT, KIRCHE</b>	<b>31'389.95</b>	<b>142.10</b>	<b>30'200.00</b>		<b>72'965.55</b>	<b>432.00</b>
<b>31</b>	<b>Kulturerbe</b>	<b>100.00</b>		<b>700.00</b>		<b>44'400.80</b>	
311	Museen und bildende Kunst	100.00		700.00		600.00	
	<i>Nettoergebnis</i>		100.00		700.00		600.00
312	Denkmalpflege und Heimatschutz					43'800.80	
	<i>Nettoergebnis</i>						43'800.80
<b>32</b>	<b>Übrige Kultur</b>	<b>11'785.75</b>	<b>142.10</b>	<b>8'500.00</b>		<b>12'113.55</b>	<b>432.00</b>
322	Konzert und Theater	10'000.00		8'000.00		10'000.00	
	<i>Nettoergebnis</i>		10'000.00		8'000.00		10'000.00
329	Übrige Kultur	1'785.75	142.10	500.00		2'113.55	432.00
	<i>Nettoergebnis</i>		1'643.65		500.00		1'681.55
<b>34</b>	<b>Sport und Freizeit</b>	<b>19'504.20</b>		<b>21'000.00</b>		<b>16'451.20</b>	
341	Sport	9'504.20		11'000.00		6'451.20	
	<i>Nettoergebnis</i>		9'504.20		11'000.00		6'451.20
342	Freizeit	10'000.00		10'000.00		10'000.00	
	<i>Nettoergebnis</i>		10'000.00		10'000.00		10'000.00
<b>5</b>	<b>SOZIALE SICHERHEIT</b>	<b>12'063.00</b>	<b>5'591.20</b>	<b>13'300.00</b>	<b>7'000.00</b>	<b>13'232.40</b>	<b>6'878.85</b>
<b>53</b>	<b>Alter und Hinterlassene</b>					<b>3'017.00</b>	
535	Leistungen an Alter					3'017.00	
	<i>Nettoergebnis</i>						3'017.00
<b>54</b>	<b>Familie und Jugend</b>	<b>6'162.60</b>	<b>5'591.20</b>	<b>10'300.00</b>	<b>7'000.00</b>	<b>8'785.40</b>	<b>6'878.85</b>
544	Jugendschutz	6'162.60	5'591.20	10'300.00	7'000.00	8'785.40	6'878.85
	<i>Nettoergebnis</i>		571.40		3'300.00		1'906.55
<b>56</b>	<b>Sozialer Wohnungsbau</b>	<b>1'900.40</b>					
560	Sozialer Wohnungsbau	1'900.40					
	<i>Nettoergebnis</i>		1'900.40				
<b>57</b>	<b>Sozialhilfe und Asylwesen</b>	<b>4'000.00</b>		<b>3'000.00</b>		<b>1'430.00</b>	
572	Wirtschaftliche Hilfe	4'000.00		3'000.00		1'430.00	
	<i>Nettoergebnis</i>		4'000.00		3'000.00		1'430.00
<b>6</b>	<b>VERKEHR</b>	<b>821'404.68</b>	<b>470'111.20</b>	<b>1'043'400.00</b>	<b>432'200.00</b>	<b>910'242.05</b>	<b>467'546.67</b>
<b>61</b>	<b>Strassenverkehr</b>	<b>759'557.68</b>	<b>442'955.20</b>	<b>980'900.00</b>	<b>410'200.00</b>	<b>843'201.85</b>	<b>438'194.67</b>
615	Bezirksstrassen	699'557.68	392'360.20	920'900.00	350'200.00	783'201.85	365'811.62
	<i>Nettoergebnis</i>		307'197.48		570'700.00		417'390.23
619	Staatsstrassen	60'000.00	50'595.00	60'000.00	60'000.00	60'000.00	72'383.05
	<i>Nettoergebnis</i>		9'405.00				12'383.05



Funktionale Gliederung		Rechnung 2023		Budget 2023		Rechnung 2022	
		Aufwand	Ertrag	Aufwand	Ertrag	Aufwand	Ertrag
<b>62</b>	<b>Öffentlicher Verkehr</b>	<b>61'847.00</b>	<b>27'156.00</b>	<b>62'500.00</b>	<b>22'000.00</b>	<b>67'040.20</b>	<b>29'352.00</b>
622	Regionalverkehr	33'465.00		32'000.00		35'988.00	
	<i>Nettoergebnis</i>		33'465.00		32'000.00		35'988.00
629	Übriger öffentlicher Verkehr	28'382.00	27'156.00	30'500.00	22'000.00	31'052.20	29'352.00
	<i>Nettoergebnis</i>		1'226.00		8'500.00		1'700.20
<b>7</b>	<b>UMWELTSCHUTZ UND RAUMORDNUNG</b>	<b>978'267.09</b>	<b>795'356.69</b>	<b>901'700.00</b>	<b>652'800.00</b>	<b>769'315.43</b>	<b>540'068.96</b>
<b>71</b>	<b>WASSERVERSORGUNG</b>	<b>683'411.69</b>	<b>650'016.69</b>	<b>708'600.00</b>	<b>652'800.00</b>	<b>506'468.96</b>	<b>506'468.96</b>
710	Wasserversorgung	683'411.69	650'016.69	708'600.00	652'800.00	506'468.96	506'468.96
	<i>Nettoergebnis</i>		33'395.00		55'800.00		
<b>73</b>	<b>Abfallwirtschaft</b>	<b>18'354.35</b>	<b>36'600.00</b>	<b>5'500.00</b>		<b>6'259.85</b>	
730	Abfallwirtschaft	18'354.35	36'600.00	5'500.00		6'259.85	
	<i>Nettoergebnis</i>		18'245.65		5'500.00		6'259.85
<b>77</b>	<b>Übriger Umweltschutz</b>	<b>103'950.15</b>		<b>94'300.00</b>		<b>101'092.52</b>	
771	Friedhof und Bestattung	98'950.15		89'300.00		96'092.52	
	<i>Nettoergebnis</i>		98'950.15		89'300.00		96'092.52
779	Übriger Umweltschutz	5'000.00		5'000.00		5'000.00	
	<i>Nettoergebnis</i>		5'000.00		5'000.00		5'000.00
<b>79</b>	<b>Raumordnung</b>	<b>172'550.90</b>	<b>108'740.00</b>	<b>93'300.00</b>		<b>155'494.10</b>	<b>33'600.00</b>
790	Raumordnung	172'550.90	108'740.00	93'300.00		155'494.10	33'600.00
	<i>Nettoergebnis</i>		63'810.90		93'300.00		121'894.10
<b>8</b>	<b>VOLKSWIRTSCHAFT</b>	<b>282'834.56</b>	<b>53'725.50</b>	<b>289'600.00</b>	<b>27'200.00</b>	<b>197'140.73</b>	<b>32'855.00</b>
<b>81</b>	<b>Landwirtschaft</b>	<b>165'605.50</b>	<b>160.00</b>	<b>180'300.00</b>	<b>200.00</b>	<b>108'227.70</b>	<b>145.00</b>
811	Verwaltung, Vollzug und Kontrolle	153'550.75		167'000.00		96'163.75	
	<i>Nettoergebnis</i>		153'550.75		167'000.00		96'163.75
813	Tierhaltung	10'551.75	160.00	11'000.00	200.00	10'560.95	145.00
	<i>Nettoergebnis</i>		10'391.75		10'800.00		10'415.95
817	Soziale Massnahmen	1'503.00		2'300.00		1'503.00	
	<i>Nettoergebnis</i>		1'503.00		2'300.00		1'503.00
<b>84</b>	<b>Tourismus</b>	<b>117'229.06</b>	<b>51'195.50</b>	<b>109'300.00</b>	<b>24'000.00</b>	<b>88'913.03</b>	<b>32'210.00</b>
840	Tourismus	117'229.06	51'195.50	109'300.00	24'000.00	88'913.03	32'210.00
	<i>Nettoergebnis</i>		66'033.56		85'300.00		56'703.03
<b>85</b>	<b>Industrie, Gewerbe, Handel</b>		<b>2'370.00</b>		<b>3'000.00</b>		<b>500.00</b>
850	Industrie, Gewerbe, Handel		2'370.00		3'000.00		500.00
	<i>Nettoergebnis</i>		2'370.00		3'000.00		500.00
<b>9</b>	<b>FINANZEN UND STEUERN</b>	<b>582'020.05</b>	<b>6'917'917.20</b>	<b>562'920.00</b>	<b>6'328'500.00</b>	<b>703'548.91</b>	<b>6'385'607.15</b>
<b>91</b>	<b>Steuern</b>	<b>147'356.15</b>	<b>5'127'477.65</b>	<b>135'000.00</b>	<b>4'591'000.00</b>	<b>129'105.80</b>	<b>4'742'663.25</b>
910	Steuern	147'356.15	5'127'477.65	135'000.00	4'591'000.00	129'105.80	4'742'663.25

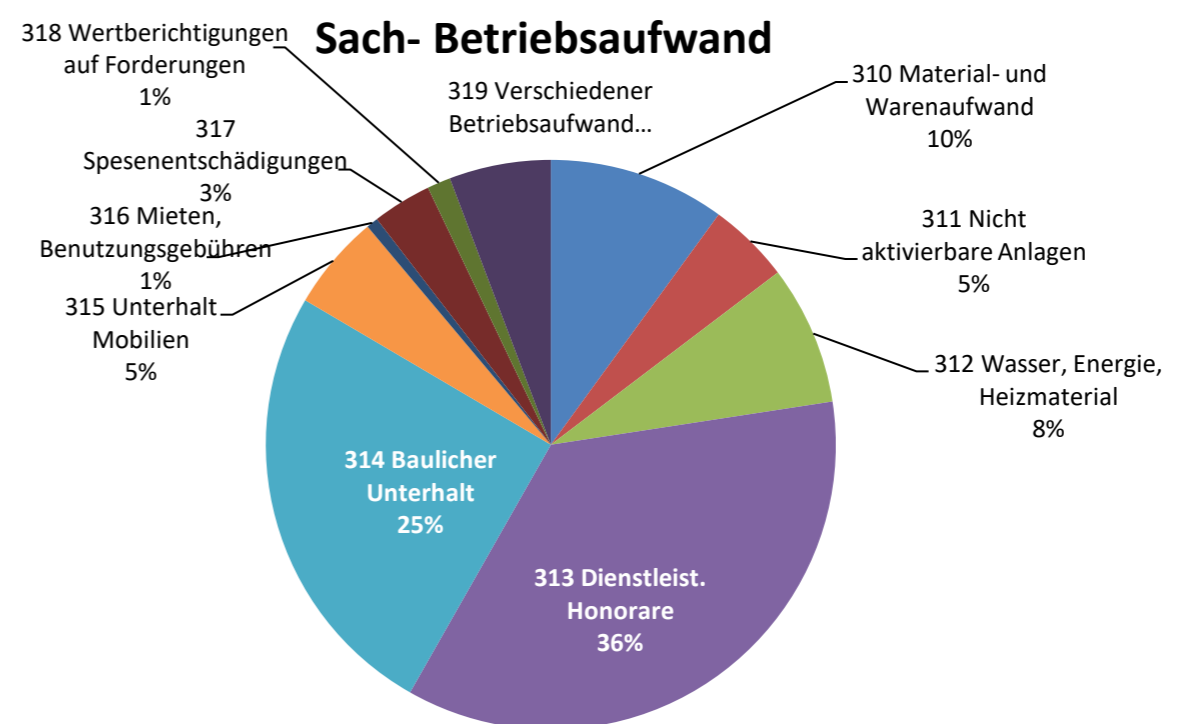
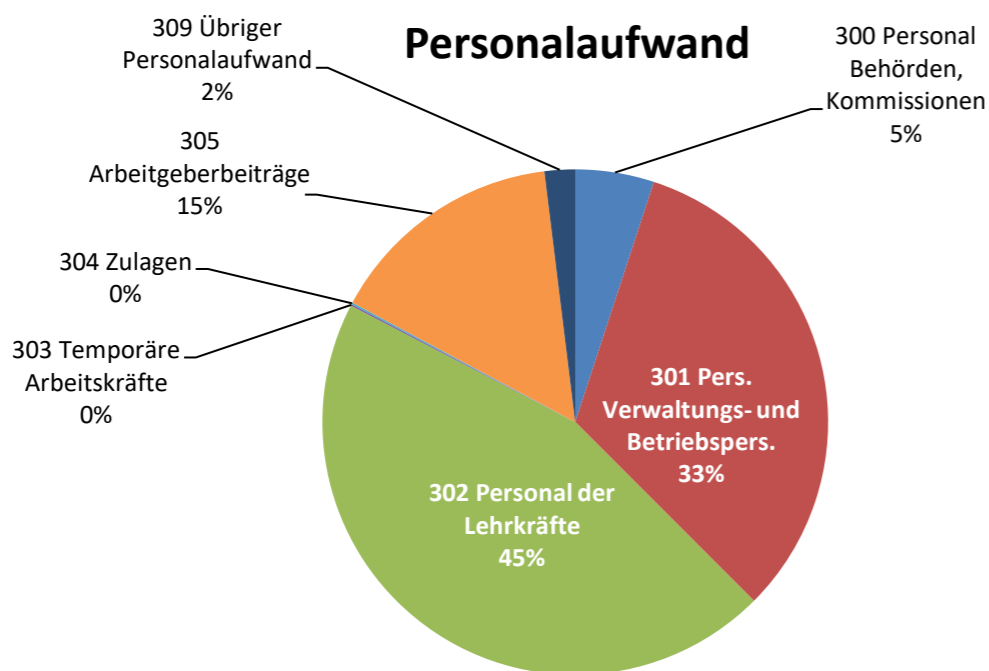
Funktionale Gliederung	Rechnung 2023		Budget 2023		Rechnung 2022	
	Aufwand	Ertrag	Aufwand	Ertrag	Aufwand	Ertrag
<i>Nettoergebnis</i>	4'980'121.50		4'456'000.00		4'613'557.45	
<b>93 Finanz- und Lastenausgleich</b>		<b>1'212'337.00</b>		<b>1'200'000.00</b>		<b>1'227'806.00</b>
930 Finanz- und Lastenausgleich		1'212'337.00		1'200'000.00		1'227'806.00
<i>Nettoergebnis</i>	1'212'337.00		1'200'000.00		1'227'806.00	
<b>96 Vermögens- und Schuldenverwaltung</b>	<b>434'663.90</b>	<b>578'102.55</b>	<b>427'920.00</b>	<b>537'500.00</b>	<b>574'443.11</b>	<b>716'960.55</b>
961 Zinsen	31'470.00	107'638.80	35'500.00	100'900.00	32'431.00	101'942.50
<i>Nettoergebnis</i>	76'168.80		65'400.00		69'511.50	
963 Liegenschaften des Finanzvermögens	400'695.90	470'463.75	391'420.00	436'600.00	455'114.61	533'324.65
<i>Nettoergebnis</i>	69'767.85		45'180.00		78'210.04	
969 Übriges Finanzvermögen	2'498.00		1'000.00		86'897.50	81'693.40
<i>Nettoergebnis</i>		2'498.00		1'000.00		5'204.10
<b>99 Nicht aufgeteilte Posten</b>						<b>-301'822.65</b>
999 Abschluss						-301'822.65
<i>Nettoergebnis</i>						301'822.65
	<b>10'353'981.17</b>	<b>10'766'639.01</b>	<b>10'562'520.00</b>	<b>10'073'300.00</b>	<b>9'820'573.76</b>	<b>9'820'573.76</b>
<b>Gesamtergebnis</b>	<b>412'657.84</b>			<b>489'220.00</b>		
	<b>10'766'639.01</b>	<b>10'766'639.01</b>	<b>10'562'520.00</b>	<b>10'562'520.00</b>	<b>9'820'573.76</b>	<b>9'820'573.76</b>

#### 4.93 Diagramme nach Artengliederung



	Rechnung 2023	Budget 2023	Rechn. 2022
30 Personalaufwand	4'791'083	4'826'620	4'549'412
31 Sach/Betriebsaufwand	2'857'305	3'185'100	2'860'803
33 Abschreibungen	963'100	875'700	507'000
34 Finanzaufwand	119'964	134'000	85'528
35 Einlagen in Fonds und SF	25'699	30'500	10'500
36 Transferaufwand	828'748	853'400	669'430
38 Ausserord. Aufwand	-	-	538'139
39 Interne Verrechnungen	659'342	657'200	566'161
<b>Total</b>	<b>10'245'241</b>	<b>10'562'520</b>	<b>9'786'973</b>

	Rechnung 2023	Budget 2023	Rechn. 2022
40 Fiskalertrag	5'127'447	4'592'000	4'739'683
42 Entgelte, versch. Erträge	1'782'549	1'671'900	1'682'540
44 Finanzertrag	423'182	384'400	476'380
45 Einlage / Entnahme aus SF	-	-	-
46 Transferertrag	2'648'221	2'458'900	2'739'253
48 Ausserordentlicher Ertrag	246'140	345'700	164'873
49 Interne Verrechnungen	659'342	657'200	566'161
<b>Total</b>	<b>10'886'881</b>	<b>10'110'100</b>	<b>10'368'890</b>



	Rechnung 2023	Budget 2023	Rechn. 2022
300 Personal Behörden, Kommissionen	241'364	260'800	257'739
301 Pers. Verwaltungs- und Betriebspers.	1'555'557	1'597'300	1'427'807
302 Personal der Lehrkräfte	2'161'403	2'140'000	2'103'412
303 Temporäre Arbeitskräfte	5'419	300	-
304 Zulagen	5'000	5'000	5'000
305 Arbeitgeberbeiträge	728'981	732'720	678'072
309 Übriger Personalaufwand	93'358	90'500	77'382
<b>Total</b>	<b>4'791'082</b>	<b>4'826'620</b>	<b>4'549'412</b>

	Rechnung 2023	Budget 2023	Rechn. 2022
310 Material- und Warenaufwand	286'380	312'700	272'987
311 Nicht aktivierbare Anlagen	132'657	128'000	209'069
312 Wasser, Energie, Heizmaterial	226'023	269'300	309'331
313 Dienstleist. Honorare	1'018'619	1'090'800	1'038'672
314 Baulicher Unterhalt	721'195	790'000	465'137
315 Unterhalt Mobilien	154'714	191'000	128'792
316 Mieten, Benutzungsgebühren	19'054	27'800	23'154
317 Spesenentschädigungen	95'906	96'000	101'849
318 Wertberichtigungen auf Forderungen	37'961	38'000	27'363
319 Verschiedener Betriebsaufwand	164'796	241'500	284'449
<b>Total</b>	<b>2'857'305</b>	<b>3'185'100</b>	<b>2'860'803</b>

## 4.94 Finanzkompetenzen Bezirk Obereg

Basis: Laufende Steuern aus Rechnung des Vorjahres von Bezirk und Schule

Erläuterungen und Zahlen zu den %-Werten im Bezirksreglement Art.18, 19, 23 und 29

<b>Jahr 2024</b>
<b>4'737'781</b>
alle Werte in CHF

<b>1 Budgetierte Ausgaben</b>
<p><i>Der Voranschlag<sup>1</sup> unterliegt dem obligatorischen Referendum.</i></p> <p><i>Über darin enthaltene Ausgaben und Investitionen die dem obligatorischen (Art. 18 des Bezirksreglements) oder fakultativen Referendum (Art. 19) unterliegen, ist spätestens mit der Abstimmung über den Voranschlag in einer gesonderten Vorlage abzustimmen bzw. sind diese dem fakultativen Referendum zu unterstellen.</i></p>

2 Zusätzliche unvorhersehbare, nicht budgetierte Ausgaben und Mehrausgaben oder Budgetverschiebungen/Umlagerungen <sup>2,3</sup>	1. Obligatorisches Referendum (Abstimmung) (Art. 18)	2. Fakultatives Referendum (Art.19) (100 Pers in 30 Tg)	3. Bezirksrat abschliessend (Art. 23)	4. Schulkommission abschliessend (Art. 29)
2.1. einmalige Ausgaben	ab 947'556 20%	ab 473'778 10%	bis 473'778 10%	bis 71'067 1.5%
2.2. wiederkehrende Ausgaben	ab 142'133 3.0%	ab 71'067 1.5%	bis 71'067 1.5%	
2.3. Planungskredite für Investitionsvorhaben	ab 142'133 3.0%	ab 71'067 1.5%	bis 71'067 1.5%	

<b>3 Gebundene Ausgaben</b>
<p>Ist eine gesetzliche Grundlage, die für einen öffentlichen Zweck die Tätigkeit einer Ausgabe vorsieht, in einem Masse bestimmt, dass dem Bezirk hinsichtlich der sachlichen, zeitlichen oder örtlichen Umsetzung des Ausgabenzwecks, mit Bezug auf die Ausgabenhöhe oder anderer wesentlicher Umstände kein erheblicher Entscheidungsspielraum bleibt, ist die Ausgabe gebunden.</p>

<b>4 Grundstücke des Finanzvermögens</b>				
4.1. Erwerb von Grundstücken	ab 1'421'334 30%	ab 710'667 15%	bis 710'667 15%	
4.2. Veräusserung und Erteilung von Baurechten	ab 1'421'334 30%	ab 710'667 15%	bis 710'667 15%	

<b>Erklärungen</b>
<p><sup>1</sup> Art. 18 lit. a Bezirksreglement</p> <p><sup>2</sup> Für Mehrausgaben ist ein Nachtragskredit zu gewähren. Ausgenommen sind Mehrausgaben infolge Teuerung der Gegenstände oder mit wenig Ermessensspielraum.</p> <p><sup>3</sup> kumulative Finanzkompetenz pro Kalenderjahr für alle aufgeführten Ausgaben</p>

## 4.95 Mitarbeitende Bezirk Oberegg (Stand 01.08.2023)

Name	Vorname	PLZ	Ort	Eintrittsdatum	Funktion	Arbeitsort
Aragai	David	9413	Oberegg	01.12.2013	Historiker/Archivar	BEZIRK
Birchmeier	Daniel	9413	Oberegg	01.01.2022	Bau- und Liegenschaftsverw.	BEZIRK
Bischofberger	Thomas	9413	Oberegg	01.08.2006	Strassenbauamt Mitarbeiter	BEZIRK
Bruderer	Hannes	9413	Oberegg	06.05.2012	Hauptmann	BEZIRK
Dreher	Thomas	9450	Altstätten	06.06.2016	Leiter Finanzen/Berufsbildner	BEZIRK
Hug	Jessica	9428	Walzenhausen	01.08.2021	Lernende Verwaltung	BEZIRK
Langenegger	Andrea	9000	St. Gallen	01.08.2023	Bezirksschreiberin	BEZIRK
Locher	Tanja	9413	Oberegg	01.11.2016	Leiterin Betreibungsamt	BEZIRK
Peter-Thurnherr	Charlotte	9411	Schachen b. Reute	01.05.1997	Verwaltungsangestellte	BEZIRK
Rüegg	Roman	9413	Oberegg	01.10.2020	Leiter Strassenbauamt	BEZIRK
Sigrist	Jana	9410	Heiden	01.08.2023	Lernende Verwaltung	BEZIRK
Solenthaler	Willi	9035	Grub AR	15.06.2023	Verwaltungsangestellter	BEZIRK
Scherrer	Ivo	9413	Oberegg	01.01.2016	Hausdienst Wohnen im Dorf	BEZIRK
Schmid	Christian	9413	Oberegg	01.07.2019	Brunnenmeister	BEZIRK
Tobler-Brunner	Jürg	9413	Oberegg	01.05.1984	Bezirksschreiber	BEZIRK
Alge	André	9435	Heerbrugg	01.02.2022	Lehrer Oberstufe	SCHULE OS
Aregger	Cécile	9413	Oberegg	01.08.2020	Lehrerin Primarstufe	SCHULE PS
Bartholet	Janine	9427	Wolfhalden	01.08.2020	Lehrerin Primarstufe	SCHULE PS
Brandes	Angela	9413	Oberegg	01.01.2023	Spielgruppenmitarbeiterin	SCHULE SG
Bergmann	Tanja	9410	Heiden	01.08.2000	Lehrerin Primarstufe	SCHULE PS
Bernhardsgrütter	Ramona	9212	Arnegg	01.08.2017	Lehrerin Oberstufe	SCHULE OS
Bischof	Roger	9413	Oberegg	01.08.2021	Lehrer Oberstufe	SCHULE OS
Eugster	Samuel	9413	Oberegg	01.04.2010	Leiter Hausdienst	SCHULE HD
Eugster	Rita	9413	Oberegg	01.08.2006	Lehrerin Primar- u. Oberstufe	SCHULE PS/OS
Fanchini	Brigitte	9435	Heerbrugg	01.01.2008	Verwaltungsangestellte	SCHULE VW
Fuhrer	Manuela	9425	Thal	01.08.1990	Schulische Heilpädagogin	SCHULE SHP
Furrer	Marta	9413	Oberegg	01.11.2009	Lehrerin Primar- u. Oberstufe	SCHULE PS/OS
Graf	Sina	9413	Oberegg	01.08.2022	Lehrerin Primarstufe	SCHULE PS
Haas	Michael	9404	Rorschacherberg	01.08.2014	Lehrer Oberstufe	SCHULE OS
Haas	Doris	9404	Rorschacherberg	01.08.2021	Lehrerin Oberstufe	SCHULE OS
Haas	Tim	9413	Oberegg	01.08.1996	Lehrer Oberstufe	SCHULE OS
Helg	Fabian	9030	Abtwil SG	01.08.2020	Lehrer Oberstufe	SCHULE OS
Hochreutener	Ines	9413	Oberegg	01.08.2004	Lehrerin Primarstufe	SCHULE PS
Jäckli	Karin	9442	Büriswilen	01.08.2011	Hausdienst / Spielgruppe	SCHULE SG/HD
Kägi	Yvonne	9410	Heiden	14.09.2015	Lehrerin Primarstufe	SCHULE PS
Künzler	Christa	9428	Walzenhausen	01.08.2019	Schulische Heilpädagogin	SCHULE PS
Loppacher	Andrea	9413	Oberegg	01.08.2011	Spielgruppenmitarbeiterin	SCHULE SG
Lukács	Vera	9445	Rebstein	01.08.1996	Lehrerin Primarstufe	SCHULE PS
Lutz-Corusa	Ana	9436	Balgach	01.08.2012	Lehrerin Primarstufe	SCHULE PS
McEvoy	Vreni	9411	Schachen b. Reute	01.07.2017	Hausdienst/Schulbus Fahrerin	SCHULE HD/FD
Meier	Petra	9410	Heiden	01.08.2007	Schulbus Fahrerin	SCHULE FD
Müller	Matthias	9410	Heiden	01.09.2012	Leiter Schule	SCHULE VW
Räss	Simone	9445	Rebstein	01.08.2016	Lehrerin Oberstufe	SCHULE OS
Scheier	Fabian	9445	Rebstein	01.11.2019	Lehrer Primarstufe	SCHULE PS
Schindler	Kathrin	9452	Hinterforst	01.08.2012	Lehrerin Primarstufe	SCHULE PS
Seminara	Cornelia	9413	Oberegg	01.06.2015	Hausdienst	SCHULE HD
Sonderegger	Jaqueline	9413	Oberegg	01.02.2023	Leiterin Betreuungsdienst	SCHULE BA
Sonderegger	Sonja	9427	Wolfhalden	01.01.2022	Spielgruppenmitarbeiterin	SCHULE SG
Sonderegger	Susanne	9411	Schachen b. Reute	01.01.2016	Spielgruppenmitarbeiterin	SCHULE SG
Streule	Kathrin	9057	Weissbad	01.08.2023	Lehrerin Primarstufe	SCHULE PS
Weber	Urs	9034	Eggersriet	01.08.2020	Lehrer Primarstufe	SCHULE PS

# Orientierungsversammlung

**Einladung zur Orientierungsversammlung des Bezirks Oberegg  
am Mittwoch, 24. April 2024 um 19:30 Uhr im Vereinssaal**

## 1. Begrüssung

## 2. Orientierung über die Jahresrechnung 2023

(Hannes Bruderer, Hauptmann)

## 3. Orientierung über die Landsgemeindengeschäfte

(Landammann Roland Dähler, Bauherr Ruedi Ulmann)

## 4. Information zu Projekten im Bezirk

(Vertreter Bezirksrat)

- Info Start Mitwirkung Sanierungsprojekt Dorfstrasse
- Stand Quartierplan Schitter
- Stand Gewässerraumausscheidung Kalkofen (Hinblick Bauprojekt)

## 5. Verschiedenes und Verdankungen

(Hannes Bruderer, Hauptmann / politische Gruppierungen)

Wir freuen uns auf Ihre Teilnahme persönlich oder online.  
**Bezirksrat Oberegg**

Link Youtube: <https://youtube.com/live/FUx82jYc-9s?feature=share>



Ab 18.30 Uhr steht der  
Bezirksrat zur Verfügung und  
bewirtet die Anwesenden  
gerne mit Wienerli und Brot.

